



Nivel: 30 - Municipalidades

Entidad: 177 - Municipalidad de Lambare

Form. B-06-04

Agosto - 2022

EJECUCION PRESUPUESTARIA DE RECURSOS

Grupo	Sub Grupo	Origen	Detalle	F.F.	Descripcion	1 Presupuesto Inicial	2 Modificaciones	3 Presupuesto Vigente 3=1+2	4 Total Devengado	5 Total Recaudado	6 % Ejecucion
100					<b>INGRESOS CORRIENTES</b>	<b>68.521.709.077</b>	<b>6.633.500.000</b>	<b>75.155.209.077</b>	<b>47.913.209.318</b>	<b>47.913.209.318</b>	<b>63,75</b>
	110				<b>INGRESOS TRIBUTARIOS</b>	<b>48.281.709.077</b>	<b>6.353.500.000</b>	<b>54.635.209.077</b>	<b>37.532.577.641</b>	<b>37.532.577.641</b>	<b>68,70</b>
		112			<b>INGRESOS SOBRE LA PROPIEDAD</b>	<b>33.650.000.000</b>	<b>6.353.500.000</b>	<b>40.003.500.000</b>	<b>27.753.009.256</b>	<b>27.753.009.256</b>	<b>69,38</b>
			001	30	Impuesto Inmobiliario	15.400.000.000	6.153.500.000	21.553.500.000	14.826.710.014	14.826.710.014	68,79
			003	30	Impuesto Adicional A Los Baidios	800.000.000	0	800.000.000	383.431.002	383.431.002	47,93
			004	30	Impuesto De Patente A Los Rodados	13.000.000.000	0	13.000.000.000	8.216.994.201	8.216.994.201	63,21
			005	30	Impuesto A La Construccion O Edilicia	3.200.000.000	0	3.200.000.000	3.424.916.785	3.424.916.785	107,03
			006	30	Impuesto Al Fraccionamiento De Tierra	50.000.000	200.000.000	250.000.000	211.012.095	211.012.095	84,40
			007	30	Impuesto A La Transferencia De Bienes Raices	1.200.000.000	0	1.200.000.000	689.945.159	689.945.159	57,50
		113			<b>IMPUESTOS INTERNOS SOBRE BIENES Y SERVICIOS</b>	<b>10.291.709.077</b>	<b>0</b>	<b>10.291.709.077</b>	<b>6.905.401.663</b>	<b>6.905.401.663</b>	<b>67,10</b>
			006	30	Impuesto A Los Espectaculos Públicos Y Juegos De Azar	500.000.000	0	500.000.000	157.098.000	157.098.000	31,42
			012	30	Impuesto A La Patente A La Profesión, Comercio E Industria	8.441.709.077	0	8.441.709.077	6.153.464.149	6.153.464.149	72,89
			013	30	Impuesto A La Publicidad O Propaganda	500.000.000	0	500.000.000	389.978.956	389.978.956	78,00
			014	30	Impuesto A Las Operaciones De Créditos	200.000.000	0	200.000.000	59.064.215	59.064.215	29,53
			015	30	Impuesto A Las Rifas, Ventas De Sorteos Y Sorteos	100.000.000	0	100.000.000	4.310.800	4.310.800	4,31
			016	30	Impuesto Al Transporte De Colectivo De Pasajeros	100.000.000	0	100.000.000	0	0	0,00
			018	30	Impuesto Al Papel Sellado Y Estampillas Municipales	200.000.000	0	200.000.000	110.736.729	110.736.729	55,37
			019	30	Impuesto De Cementerios	200.000.000	0	200.000.000	18.496.600	18.496.600	9,25
			099	30	Otros (Ingresos Tributarios)	50.000.000	0	50.000.000	12.252.214	12.252.214	24,50
		119			<b>OTROS INGRESOS TRIBUTARIOS</b>	<b>4.340.000.000</b>	<b>0</b>	<b>4.340.000.000</b>	<b>2.874.166.722</b>	<b>2.874.166.722</b>	<b>66,23</b>
			003	30	Multas	950.000.000	0	950.000.000	313.211.497	313.211.497	32,97
			005	30	Contribucion Para Conservacion De Pavimentos	400.000.000	0	400.000.000	200.690.954	200.690.954	50,17
			006	30	Contribucion por Obras Municipales que producen Plusvalia	100.000.000	0	100.000.000	0	0	0,00
			007	30	Contribucion Especial Al Impuesto Inmobiliario	1.540.000.000	0	1.540.000.000	1.539.612.078	1.539.612.078	99,97
			008	30	Contribucion Especial Adicional A La Patente De Rodados	1.300.000.000	0	1.300.000.000	820.652.193	820.652.193	63,13
			009	30	Otros Ingresos Tributarios	50.000.000	0	50.000.000	0	0	0,00
	130				<b>INGRESOS NO TRIBUTARIOS</b>	<b>3.740.000.000</b>	<b>280.000.000</b>	<b>4.020.000.000</b>	<b>2.486.445.613</b>	<b>2.486.445.613</b>	<b>61,85</b>
		132			<b>TASAS Y DERECHOS</b>	<b>2.860.000.000</b>	<b>280.000.000</b>	<b>3.140.000.000</b>	<b>1.863.781.561</b>	<b>1.863.781.561</b>	<b>59,36</b>
			008	30	Canon Fiscal Ley N° 1016/94	10.000.000	0	10.000.000	0	0	0,00
			010	30	Tasa por Tercerizacion de Servicios	10.000.000	0	10.000.000	0	0	0,00
			021	30	Tasa Por Servicios De Salubridad	600.000.000	0	600.000.000	637.396.465	637.396.465	106,23
			022	30	Tasas Por Contratacion E Inspeccion De Pesas Y Medidas	150.000.000	0	150.000.000	34.795.267	34.795.267	23,20
			023	30	Tasa Por Inspeccion De Instalaciones	250.000.000	0	250.000.000	262.809.629	262.809.629	105,12
			024	30	Tasa Por Servicios De Desinfeccion	200.000.000	0	200.000.000	15.662	15.662	0,01
			025	30	Tasa Por Recoleccion De Basuras, Limpieza De Vias Publicas Y De C	400.000.000	0	400.000.000	52.524.821	52.524.821	13,13
			027	30	Tasa Por Servicio De Prevencion De Incendios	800.000.000	0	800.000.000	231.686.795	231.686.795	28,96
			030	30	Tasa por Conservacion de Parques, Jardines y paseos Publicos	230.000.000	280.000.000	510.000.000	548.396.220	548.396.220	107,53
			032	30	Tasa Ambiental	100.000.000	0	100.000.000	0	0	0,00
			033	30	Tasa Por Servicio De Inspeccion De Autovehiculos	10.000.000	0	10.000.000	5.000	5.000	0,05
			099	30	Canon Y Otros Derechos De Explotacion	100.000.000	0	100.000.000	96.151.702	96.151.702	96,15
		133			<b>MULTAS Y OTROS DERECHOS DE NO TRIBUTARIOS</b>	<b>870.000.000</b>	<b>0</b>	<b>870.000.000</b>	<b>622.664.052</b>	<b>622.664.052</b>	<b>71,57</b>
			001	30	Multas	570.000.000	0	570.000.000	44.766.052	44.766.052	7,85



Lic. Jover González  
Director Gral. de Administración y Finanzas



C.P. Amanda Falcón  
Dpto. Contabilidad



Nivel: 30 - Municipalidades


Entidad: 177 - Municipalidad de Lambare

Form. B-06-04

Agosto - 2022

EJECUCION PRESUPUESTARIA DE RECURSOS

Grupo	Sub Grupo	Origen	Detalle	F.F.	Descripcion	1 Presupuesto Inicial	2 Modificaciones	3 Presupuesto Vigente 3=1+2	4 Total Devengado	5 Total Recaudado	6 % Ejecucion
			099	30	Otros	300.000.000	0	300.000.000	577.898.000	577.898.000	192,63
		134			<b>GESTION TRIBUTARIA</b>	<b>10.000.000</b>	<b>0</b>	<b>10.000.000</b>	<b>0</b>	<b>0</b>	<b>0,00</b>
			001	30	Gestion Tributaria	10.000.000	0	10.000.000	0	0	0,00
	140				<b>VENTA DE BIENES Y SERV. DE LA ADM. PUB.</b>	<b>9.005.000.000</b>	<b>0</b>	<b>9.005.000.000</b>	<b>3.918.969.593</b>	<b>3.918.969.593</b>	<b>43,52</b>
		141			<b>VENTA DE BIENES DE LA ADMINISTRACIÓN PÚBLICA</b>	<b>4.805.000.000</b>	<b>0</b>	<b>4.805.000.000</b>	<b>880.757.546</b>	<b>880.757.546</b>	<b>18,33</b>
			001	30	Venta De Libros, Formularios Y Documentos	200.000.000	0	200.000.000	0	0	0,00
			006	30	Venta de Bienes varios	50.000.000	0	50.000.000	0	0	0,00
			008	30	Venta De Chapas Numericas De Inmuebles	5.000.000	0	5.000.000	0	0	0,00
			009	30	Provision De Copias De Planos, Inf. Tecnicos Planillas De Cosotos De	150.000.000	0	150.000.000	19.409.056	19.409.056	12,94
			010	30	Provision De Distintivos Para Vehiculos Automotores	400.000.000	0	400.000.000	306.776.400	306.776.400	76,69
			011	30	Registros De Conducir Y Guarda	4.000.000.000	0	4.000.000.000	554.572.090	554.572.090	13,86
		142			<b>VENTA DE SERVICIOS DE LA ADM. PUB.</b>	<b>4.200.000.000</b>	<b>0</b>	<b>4.200.000.000</b>	<b>3.038.212.047</b>	<b>3.038.212.047</b>	<b>72,34</b>
			007	30	Aranceles Educativos	50.000.000	0	50.000.000	18.600.000	18.600.000	37,20
			010	30	Servicios Medicos Y Hospitalarios	500.000.000	0	500.000.000	68.047.000	68.047.000	13,61
			012	30	Servicios Varios	150.000.000	0	150.000.000	15.861.556	15.861.556	10,57
			016	30	Servicios Tecnicos Administrativos En General	3.500.000.000	0	3.500.000.000	2.935.703.491	2.935.703.491	83,88
	150				<b>TRANSFERENCIAS CORRIENTES</b>	<b>3.850.000.000</b>	<b>0</b>	<b>3.850.000.000</b>	<b>2.288.759.320</b>	<b>2.288.759.320</b>	<b>59,45</b>
		153			<b>TRANSF. CONS. INTERGUB. CTES. P/ COP. TRIB.</b>	<b>3.750.000.000</b>	<b>0</b>	<b>3.750.000.000</b>	<b>2.288.759.320</b>	<b>2.288.759.320</b>	<b>61,03</b>
			070	30	Aportes Del Gobierno Central Con Fonacide	1.350.000.000	0	1.350.000.000	562.571.091	562.571.091	41,67
			070	30	Aporte Del Gobierno Central Con Royalties Y Compensaciones	1.800.000.000	0	1.800.000.000	1.372.110.903	1.372.110.903	76,23
			080	30	Aporte Del Gobierno Central Canon Fiscal (Juegos De Azar)	600.000.000	0	600.000.000	354.077.326	354.077.326	59,01
		155			<b>OTRAS TRANSFERENCIAS</b>	<b>100.000.000</b>	<b>0</b>	<b>100.000.000</b>	<b>0</b>	<b>0</b>	<b>0,00</b>
			010	30	Otros Aportes	100.000.000	0	100.000.000	0	0	0,00
	160				<b>RENTAS DE LA PROPIEDAD</b>	<b>1.545.000.000</b>	<b>0</b>	<b>1.545.000.000</b>	<b>445.352.651</b>	<b>445.352.651</b>	<b>28,83</b>
		163			<b>ARRENDAMIENTO DE INMUEB., TIERRAS, TERRENOS Y OTROS</b>	<b>1.545.000.000</b>	<b>0</b>	<b>1.545.000.000</b>	<b>445.352.651</b>	<b>445.352.651</b>	<b>28,83</b>
			010	30	Usufructo De Tierras En Cementerios	750.000.000	0	750.000.000	350.642.500	350.642.500	46,75
			013	30	Ocupacion Precaria De Bienes Del Dominio Publico	6.000.000	0	6.000.000	0	0	0,00
			014	30	Arrendamiento De Terrenos Y Predios Municipales	600.000.000	0	600.000.000	89.059.896	89.059.896	14,84
			015	30	Ocupacion De Casillas, Mesas, Puestos De Venta Y Otros	10.000.000	0	10.000.000	5.650.255	5.650.255	56,50
			017	30	Uso De Cepo	40.000.000	0	40.000.000	0	0	0,00
			018	30	Ocupacion Temporal Del Corralon Municipal	100.000.000	0	100.000.000	0	0	0,00
			021	30	Canon Estacionamiento En La Via Publica	9.000.000	0	9.000.000	0	0	0,00
			022	30	Maquina Identificadora	10.000.000	0	10.000.000	0	0	0,00
			028	30	Uso de Columbario Municipal	10.000.000	0	10.000.000	0	0	0,00
			099	30	Alquileres Varios	10.000.000	0	10.000.000	0	0	0,00
	180				<b>DONACIONES CORRIENTES</b>	<b>100.000.000</b>	<b>0</b>	<b>100.000.000</b>	<b>51.444.000</b>	<b>51.444.000</b>	<b>51,44</b>
		181			<b>DONACIONES NACIONALES</b>	<b>100.000.000</b>	<b>0</b>	<b>100.000.000</b>	<b>51.444.000</b>	<b>51.444.000</b>	<b>51,44</b>
			009	30	Donaciones Varias	100.000.000	0	100.000.000	51.444.000	51.444.000	51,44
	190				<b>OTROS RECURSOS CORRIENTES</b>	<b>2.000.000.000</b>	<b>0</b>	<b>2.000.000.000</b>	<b>1.189.660.500</b>	<b>1.189.660.500</b>	<b>59,48</b>
		191			<b>OTROS RECURSOS</b>	<b>2.000.000.000</b>	<b>0</b>	<b>2.000.000.000</b>	<b>1.189.660.500</b>	<b>1.189.660.500</b>	<b>59,48</b>
			009	30	Opaci, Retenciones Por Registro	2.000.000.000	0	2.000.000.000	1.189.660.500	1.189.660.500	59,48
200					<b>INGRESOS DE CAPITAL</b>	<b>10.900.000.000</b>	<b>0</b>	<b>10.900.000.000</b>	<b>6.857.341.721</b>	<b>6.857.341.721</b>	<b>62,91</b>



Lic. Jover González  
Director Gral. de Administración y Finanzas



C.P. Amanda Falcón  
Dpto. Contabilidad



Nivel: 30 - Municipalidades


Entidad: 177 - Municipalidad de Lambare

Form. B-06-04


Agosto - 2022

EJECUCION PRESUPUESTARIA DE RECURSOS

Grupo	Sub Grupo	Origen	Detalle	F.F.	Descripcion	1 Presupuesto Inicial	2 Modificaciones	3 Presupuesto Vigente 3=1+2	4 Total Devengado	5 Total Recaudado	6 % Ejecucion
	210				VENTAS DE ACTIVOS	350.000.000	0	350.000.000	55.252.735	55.252.735	15,79
		211			VENTA DE ACTIVOS DE CAPITAL	350.000.000	0	350.000.000	55.252.735	55.252.735	15,79
			010	30	Venta De Activos Fijos	350.000.000	0	350.000.000	55.252.735	55.252.735	15,79
	220				TRANSFERENCIAS DE CAPITAL	10.350.000.000	0	10.350.000.000	6.801.109.493	6.801.109.493	65,71
		223			TRANSF. CONSOL. INTERGUBER. CAPITAL P/ COPART. TRIBUTC	10.350.000.000	0	10.350.000.000	6.801.109.493	6.801.109.493	65,71
			070	30	Aportes Del Gobierno Central Con Fonacide	3.150.000.000	0	3.150.000.000	1.312.665.879	1.312.665.879	41,67
			070	30	Aporte Del Gobierno Central Con Royalties Y Compensaciones	7.200.000.000	0	7.200.000.000	5.488.443.614	5.488.443.614	76,23
			080	30	Aporte Del Gobierno Central C/Canon Fiscal (Juegos De Azar)	0	0	0	0	0	0,00
	290				OTROS RECURSOS DE CAPITAL	200.000.000	0	200.000.000	979.493	979.493	0,49
		292			OTROS RECURSOS	200.000.000	0	200.000.000	979.493	979.493	0,49
			009	30	Varios	200.000.000	0	200.000.000	979.493	979.493	0,49
300					RECURSO DE FINANCIAMIENTO	0	17.787.239.448	17.787.239.448	17.787.239.448	17.787.239.448	100,00
	310				ENDEUDAMIENTO INTERNO	0	0	0	0	0	0,00
		313			ENDEUDAMIENTO INTERNO	0	0	0	0	0	0,00
			009	30	Varios - Prestamos del Sector Privado	0	0	0	0	0	0,00
	340				SALDO INICIAL DE CAJA	0	17.787.239.448	17.787.239.448	17.787.239.448	17.787.239.448	100,00
		343			SALDO INICIAL DE RECURSOS INSTITUCIONALES	0	17.787.239.448	17.787.239.448	17.787.239.448	17.787.239.448	100,00
			021	30	Recursos con Afect. Especif. - RR.PP.	0	746.116.236	746.116.236	746.116.236	746.116.236	100,00
			021	30	Recursos con Afect. Esp -FONACIDE	0	6.915.605.371	6.915.605.371	6.915.605.371	6.915.605.371	100,00
			021	30	Recursos con afectación específica - Juegos de Azar	0	770.780.588	770.780.588	770.780.588	770.780.588	100,00
			021	30	Recursos con Afect. Esp.-Royalties y Compensaciones	0	9.354.737.253	9.354.737.253	9.354.737.253	9.354.737.253	100,00
						79.421.709.077	24.420.739.448	103.842.448.525	72.557.790.487	72.557.790.487	69,87



**Lic. Jover González**  
Director Gral. de Administración y Finanzas



**C.P. Amanda Falcón**  
Dpto. Contabilidad