



Nivel: 30 - MUNICIPALIDADES
 Entidad: 177 - Municipalidad de Lambare
 Tipo Presupuesto: Consolidado General
 Programa: Consolidado
 Sub-Programa:
 Proyecto:
 Unidad Responsable:


EJECUCION PRESUPUESTARIA POR OBJETO DE GASTOS

1/4
 Form. B-06-04
 Marzo - 2022

Objeto del Gasto	F.F.	O.F.	Dpto	Descripcion	1	2	3	4	5	6	7	8
					Presupuesto Inicial	Modificaciones	Presupuesto Vigente 3=1+2	Total Obligado	Saldo Presupuestario 5=3-4	Total Pagado	Oblig.Pendientes de Pago 7=4-6	% Ejec.
100				GASTOS CORRIENTES	57.101.354.135	0	57.101.354.135	11.172.105.726	45.929.248.409	11.172.105.726	0	19,57
110				SERVICIOS PERSONALES	26.953.215.434	0	26.953.215.434	5.096.104.004	21.857.111.430	5.096.104.004	0	18,91
				REMUNERACIONES BÁSICAS	14.551.867.850	0	14.551.867.850	2.218.681.808	12.333.186.042	2.218.681.808	0	15,25
111	30	001	XI	Sueldos	10.198.665.480	0	10.198.665.480	1.679.548.080	8.519.117.400	1.679.548.080	0	16,47
111	30	011	XI	Sueldos	0	0	0	0	0	0	0	0,00
112	30	001	XI	Dietas	1.977.975.936	0	1.977.975.936	329.662.656	1.648.313.280	329.662.656	0	16,67
112	30	011	XI	Dietas	0	0	0	0	0	0	0	0,00
113	30	001	XI	Gastos De Representación	1.255.851.984	0	1.255.851.984	209.308.664	1.046.543.320	209.308.664	0	16,67
113	30	011	XI	Gastos de Representación	0	0	0	0	0	0	0	0,00
114	30	001	XI	Aguinaldos	1.119.374.450	0	1.119.374.450	162.408	1.119.212.042	162.408	0	0,01
114	30	011	XI	Aguinaldos	0	0	0	0	0	0	0	0,00
120				REMUNERACIONES TEMPORALES	175.588.028	0	175.588.028	11.412.340	164.175.688	11.412.340	0	6,50
123	30	001	XI	Remuneración Extraordinaria	175.588.028	0	175.588.028	11.412.340	164.175.688	11.412.340	0	6,50
125	30	001	XI	Remuneración Adicional	0	0	0	0	0	0	0	0,00
130				ASIGNACIONES COMPLEMENTARIAS	2.494.612.370	0	2.494.612.370	559.718.942	1.934.893.428	559.718.942	0	22,44
131	30	001	XI	Subsidio Familiar	27.160.000	0	27.160.000	4.700.000	22.460.000	4.700.000	0	17,30
133	30	001	XI	Bonificaciones y Gratificaciones	1.447.585.822	0	1.447.585.822	389.085.000	1.058.500.822	389.085.000	0	26,88
133	30	011	XI	Bonificaciones y Gratificaciones	0	0	0	0	0	0	0	0,00
134	30	001	XI	Aporte Jubilatorio del Empleador(CJM)	1.019.866.548	0	1.019.866.548	165.933.942	853.932.606	165.933.942	0	16,27
137	30	001	XI	Gratificaciones Por Servicios Especiales	0	0	0	0	0	0	0	0,00
140				PERSONAL CONTRATADO	8.920.000.000	0	8.920.000.000	2.113.193.104	6.806.806.896	2.113.193.104	0	23,69
141	30	001	XI	Contratación de Personal Técnico	4.500.000.000	0	4.500.000.000	1.234.102.245	3.265.897.755	1.234.102.245	0	27,42
144	30	001	XI	Jornales Varios	3.200.000.000	0	3.200.000.000	770.920.958	2.429.079.042	770.920.958	0	24,09
144	30	007	XI	Jornales Varios	0	0	0	0	0	0	0	0,00
144	30	011	XI	Jornales	850.000.000	0	850.000.000	82.969.901	767.030.099	82.969.901	0	9,76
145	30	001	XI	Honorarios Profesionales	370.000.000	0	370.000.000	25.200.000	344.800.000	25.200.000	0	6,81
190				OTROS GASTOS DE PERSONAL	811.147.186	0	811.147.186	193.097.810	618.049.376	193.097.810	0	23,81
191	30	001	XI	Subsidio Para La Salud	612.000.000	0	612.000.000	147.600.000	464.400.000	147.600.000	0	24,12
199	30	001	XI	Otros Gastos de Personal	199.147.186	0	199.147.186	45.497.810	153.649.376	45.497.810	0	22,85
200				SERVICIOS NO PERSONALES	4.819.770.587	-740.000.000	4.079.770.587	476.444.148	3.603.326.439	476.444.148	0	11,68
210				SERVICIOS BÁSICOS	400.000.000	0	400.000.000	215.833.824	184.166.176	215.833.824	0	53,96
210	30	001	XI	SERVICIOS BÁSICOS	400.000.000	0	400.000.000	215.833.824	184.166.176	215.833.824	0	53,96
220				TRANSPORTE Y ALMACENAJES	160.000.000	0	160.000.000	500.000	159.500.000	500.000	0	0,31
220	30	001	XI	TRANSPORTE Y ALMACENAJES	160.000.000	0	160.000.000	500.000	159.500.000	500.000	0	0,31
230				PASAJES Y VIÁTICOS	80.000.000	0	80.000.000	16.000.000	64.000.000	16.000.000	0	20,00
230	30	001	XI	PASAJES Y VIÁTICOS	80.000.000	0	80.000.000	16.000.000	64.000.000	16.000.000	0	20,00
240				GASTOS POR SERVICIOS DE ASEO,	1.883.445.058	-740.000.000	1.143.445.058	42.410.000	1.101.035.058	42.410.000	0	3,71
240	30	001	XI	Gastos Por Servicios De Aseo, Mantenimientos Y	1.173.445.058	-30.000.000	1.143.445.058	42.410.000	1.101.035.058	42.410.000	0	3,71
240	30	007	XI	GASTOS POR SERV.DE ASEO, MANTEN.Y	0	0	0	0	0	0	0	0,00
240	30	011	XI	Gastos Por Serv.De Aseo, Manten.Y Reparac	710.000.000	-710.000.000	0	0	0	0	0	NAN
250				ALQUILERES Y DERECHOS	1.000.000.000	0	1.000.000.000	20.900.001	979.099.999	20.900.001	0	2,09
250	30	001	XI	Alquileres Y Derechos	1.000.000.000	0	1.000.000.000	20.900.001	979.099.999	20.900.001	0	2,09



[Signature]
 C.P. Amanda Falcón
 Dpto. Contabilidad



[Signature]
 Jover González
 Director General de Administración y Finanzas



Nivel: 30 - MUNICIPALIDADES
 Entidad: 177 - Municipalidad de Lambare
 Tipo Presupuesto: Consolidado General
 Programa: Consolidado
 Sub-Programa:
 Proyecto:
 Unidad Responsable:

EJECUCION PRESUPUESTARIA POR OBJETO DE GASTOS

2/4
 Form. B-06-04
 Marzo - 2022

Objeto del Gasto	F.F.	O.F.	Dpto	Descripcion	1	2	3	4	5	6	7	8
					Presupuesto Inicial	Modificaciones	Presupuesto Vigente 3=1+2	Total Obligado	Saldo Presupuestario 5=3-4	Total Pagado	Oblig.Pendientes de Pago 7=4-6	% Ejec.
250	30	011	XI	Alquileres Y Derechos	0	0	0	0	0	0	0	0,00
260				SERVICIOS TÉCNICOS Y PROFESIONALES	600.794.467	0	600.794.467	162.467.124	438.327.343	162.467.124	0	27,04
260	30	001	XI	SERVICIOS TÉCNICOS Y PROFESIONALES	600.794.467	0	600.794.467	162.467.124	438.327.343	162.467.124	0	27,04
260	30	011	XI	Servicios Tecnicos Y Profesionales	0	0	0	0	0	0	0	0,00
270				SERVICIO SOCIAL	50.000.000	0	50.000.000	300.000	49.700.000	300.000	0	0,60
270	30	001	XI	Servicio Social	50.000.000	0	50.000.000	300.000	49.700.000	300.000	0	0,60
280				OTROS SERVICIOS EN GENERAL	605.531.062	0	605.531.062	18.033.199	587.497.863	18.033.199	0	2,98
280	30	001	XI	Otros Servicios En General	605.531.062	0	605.531.062	18.033.199	587.497.863	18.033.199	0	2,98
290				SERVICIOS DE CAPACITAC. Y ADIESTRAMIENTO	40.000.000	0	40.000.000	0	40.000.000	0	0	0,00
290	30	001	XI	Servicios De Capacitac. Y Adiestramiento	40.000.000	0	40.000.000	0	40.000.000	0	0	0,00
300				BIENES DE CONSUMO	6.577.176.628	740.000.000	7.317.176.628	895.109.202	6.422.067.426	895.109.202	0	12,23
310				PRODUCTOS ALIMENTICIOS	110.000.000	30.000.000	140.000.000	27.904.500	112.095.500	27.904.500	0	19,93
310	30	001	XI	Productos Alimenticios	110.000.000	30.000.000	140.000.000	27.904.500	112.095.500	27.904.500	0	19,93
310	30	003	XI	PRODUCTOS ALIMENTICIOS	0	0	0	0	0	0	0	0,00
310	30	011	XI	PRODUCTOS ALIMENTICIOS	0	0	0	0	0	0	0	0,00
320				TEXTILES Y VESTUARIOS	110.000.000	0	110.000.000	7.244.500	102.755.500	7.244.500	0	6,59
320	30	001	XI	TEXTILES Y VESTUARIOS	110.000.000	0	110.000.000	7.244.500	102.755.500	7.244.500	0	6,59
330				PRODUCTOS DE PAPEL, CARTÓN E IMPRESOS	726.761.428	0	726.761.428	44.984.500	681.776.928	44.984.500	0	6,19
330	30	001	XI	PRODUCTOS DE PAPEL, CARTÓN E IMPRESOS	726.761.428	0	726.761.428	44.984.500	681.776.928	44.984.500	0	6,19
340				BIENES DE CONSUMO DE OFICINA E INSUMOS	1.094.050.000	0	1.094.050.000	78.514.154	1.015.535.846	78.514.154	0	7,18
340	30	001	XI	Bienes De Consumo De Oficinas E Insumos	1.094.050.000	0	1.094.050.000	78.514.154	1.015.535.846	78.514.154	0	7,18
350				PRODUCTOS E INSTRUM.QUÍM. Y MEDICINALES	245.950.000	0	245.950.000	113.093	245.836.907	113.093	0	0,05
350	30	001	XI	Productos E Instrumentales Quimicos Y Medicinales	245.950.000	0	245.950.000	113.093	245.836.907	113.093	0	0,05
360				COMBUSTIBLES Y LUBRICANTES	1.416.000.000	370.000.000	1.786.000.000	347.769.681	1.438.230.319	347.769.681	0	19,47
360	30	001	XI	COMBUSTIBLES Y LUBRICANTES	1.416.000.000	0	1.416.000.000	162.062.833	1.253.937.167	162.062.833	0	11,45
360	30	007	XI	COMBUSTIBLES Y LUBRICANTES	0	200.000.000	200.000.000	14.293.152	185.706.848	185.706.848	0	100,00
360	30	011	XI	COMBUSTIBLES Y LUBRICANTES	0	170.000.000	170.000.000	0	170.000.000	0	0	0,00
390				OTROS BIENES DE CONSUMO	2.874.415.200	340.000.000	3.214.415.200	388.578.774	2.825.836.426	388.578.774	0	12,09
390	30	001	XI	Otros Bienes De Consumo	2.434.415.200	0	2.434.415.200	388.578.774	2.045.836.426	388.578.774	0	15,96
390	30	007	XI	OTROS BIENES DE CONSUMO	200.000.000	-200.000.000	0	0	0	0	0	NAN
390	30	011	XI	Otros Bienes De Consumo	240.000.000	540.000.000	780.000.000	0	780.000.000	0	0	0,00
700				SERVICIO DE LA DEUDA PUBLICA	500.000.000	0	500.000.000	252.379.131	247.620.869	252.379.131	0	50,48
710				INTERESES DE LA DEUDA PUBLICA INTERNA	500.000.000	0	500.000.000	252.379.131	247.620.869	252.379.131	0	50,48
713	30	001	XI	Intereses de la Deuda Con el Sector Privado	500.000.000	0	500.000.000	252.379.131	247.620.869	252.379.131	0	50,48
730				AMORTIZACIONES DE LA DEUDA PUBLICA	0	0	0	0	0	0	0	0,00
733	30	001	XI	Amortizacion de la Deuda con el Sector Privado	0	0	0	0	0	0	0	0,00
800				TRANSFERENCIAS	10.410.800.000	0	10.410.800.000	2.108.902.479	8.301.897.521	2.108.902.479	0	20,26
810				TRANSFERENCIAS CONSOLIDADAS CORRIENTES	100.000.000	0	100.000.000	0	100.000.000	0	0	0,00
814	30	001	XI	Transferencias Consolidables por Coparticipacion	100.000.000	0	100.000.000	0	100.000.000	0	0	0,00
830				OTRAS TRANSFERENCIAS CORRIENTES AL	5.665.800.000	0	5.665.800.000	1.891.779.810	3.774.020.190	1.891.779.810	0	33,39
833	30	001	XI	Transferencias a Municipalidades de Menores Recursos	2.310.000.000	0	2.310.000.000	849.143.995	1.460.856.005	849.143.995	0	36,76
834	30	001	XI	Otras Transferencias Corrientes Al Sector Publico	3.220.000.000	0	3.220.000.000	1.003.289.095	2.216.710.905	1.003.289.095	0	31,16


 C.P. Amanda Falcón
 Dpto. Contabilidad


 Lic. Jover González
 Dpto. Administración y Finanzas




Nivel: 30 - MUNICIPALIDADES
 Entidad: 177 - Municipalidad de Lambare
 Tipo Presupuesto: Consolidado General
 Programa: Consolidado
 Sub-Programa:
 Proyecto:
 Unidad Responsable:


EJECUCION PRESUPUESTARIA POR OBJETO DE GASTOS

3/4
 Form. B-06-04
 Marzo - 2022

Objeto del Gasto	F.F.	O.F.	Dpto	Descripcion	1 Presupuesto Inicial	2 Modificaciones	3 Presupuesto Vigente 3=1+2	4 TotalObligado	5 Saldo Presupuestario 5=3-4	6 Total Pagado	7 Oblig.Pendientes de Pago 7=4-6	8 % Ejec.
836	30	001	XI	Transferencias A Organizaciones Municipales	21.000.000	0	21.000.000	0	21.000.000	0	0	0,00
839	30	001	XI	Transferencias Corrientes Al Sector Publico O Privado	114.800.000	0	114.800.000	39.346.720	75.453.280	39.346.720	0	34,27
840				TRANSF.CTES.AL SECTOR PRIVADO	4.645.000.000	0	4.645.000.000	217.122.669	4.427.877.331	217.122.669	0	4,67
841	30	001	XI	BECAS	100.000.000	0	100.000.000	2.400.000	97.600.000	2.400.000	0	2,40
842	30	001	XI	Aporte a Entidades Educativas e Instituciones sin fines	415.000.000	0	415.000.000	6.000.000	409.000.000	6.000.000	0	1,45
842	30	011	XI	APORTES A ENTIDADES EDUCATIVAS E	0	0	0	0	0	0	0	0,00
845	30	001	XI	Indemnizaciones	380.000.000	0	380.000.000	0	380.000.000	0	0	0,00
846	30	001	XI	Subsidio y Asistencia Social a Personas y Familias del	400.000.000	0	400.000.000	0	400.000.000	0	0	0,00
848	30	003	XI	Transferencias Para Complemento Nutricional En Las	1.350.000.000	0	1.350.000.000	0	1.350.000.000	0	0	0,00
849	30	001	XI	Otras Transferencias Corrientes	2.000.000.000	0	2.000.000.000	208.722.669	1.791.277.331	208.722.669	0	10,44
900				OTROS GASTOS	7.840.391.486	0	7.840.391.486	2.343.166.762	5.497.224.724	2.343.166.762	0	29,89
910				PAGO DE IMPUESTOS, TASAS Y GASTOS	1.850.000.000	0	1.850.000.000	116.000	1.849.884.000	116.000	0	0,01
910	30	001	XI	Pago De Impuestos, Tasas Y Gastos Judiciales	1.850.000.000	0	1.850.000.000	116.000	1.849.884.000	116.000	0	0,01
920				DEVOLUCIÓN DE IMPUESTOS Y OTROS SERVICIOS	55.000.000	0	55.000.000	0	55.000.000	0	0	0,00
920	30	001	XI	DEVOLUCIÓN DE IMPUESTOS Y OTROS SERVICIOS	55.000.000	0	55.000.000	0	55.000.000	0	0	0,00
960				DEUDAS PEND.DE PAGO DE GASTOS CORRIENTES	5.935.391.486	0	5.935.391.486	2.343.050.762	3.592.340.724	2.343.050.762	0	39,48
960	30	001	XI	DEUDAS PEND.DE PAGO DE GASTOS	5.935.391.486	0	5.935.391.486	2.343.050.762	3.592.340.724	2.343.050.762	0	39,48
960	30	003	XI	DEUDAS PEND.DE PAGO DE GASTOS	0	0	0	0	0	0	0	0,00
960	30	011	XI	DEUDAS PEND.DE PAGO DE GASTOS	0	0	0	0	0	0	0	0,00
400				GASTOS CAPITAL	22.320.354.942	0	22.320.354.942	2.869.168.972	19.451.185.970	2.869.168.972	0	12,85
450				BIENES DE CAMBIO	0	0	0	0	0	0	0	0,00
450	30	001	XI	Tierras, Terrenos y Edificaciones	0	0	0	0	0	0	0	0,00
500				INVERSIÓN FISICA	17.320.354.942	-313.250.000	17.007.104.942	2.381.028.351	14.626.076.591	2.381.028.351	0	14,00
520				CONSTRUCCIONES	13.885.000.000	-60.890.000	13.824.110.000	2.379.888.351	11.454.221.649	2.379.888.351	0	17,20
520	30	001	XI	Construcciones	4.635.000.000	0	4.635.000.000	476.558.700	4.158.441.300	476.558.700	0	10,28
520	30	003	XI	Construcciones	3.150.000.000	0	3.150.000.000	0	3.150.000.000	0	0	0,00
520	30	007	XI	CONSTRUCCIONES	400.000.000	0	400.000.000	107.300.000	292.700.000	107.300.000	0	26,83
520	30	011	XI	Construcciones	5.700.000.000	-50.890.000	5.649.110.000	1.796.029.651	3.853.080.349	1.796.029.651	0	31,79
530				ADQ.DE MAQ.EQ.Y HERRAMIENTAS MAYORES	2.133.754.942	-313.250.000	1.820.504.942	1.140.000	1.819.364.942	1.140.000	0	0,06
530	30	001	XI	ADQ.DE MAQ.EQ.Y HERRAMIENTAS MAYORES	1.133.754.942	0	1.133.754.942	1.140.000	1.132.614.942	1.140.000	0	0,10
530	30	003	XI	ADQ.DE MAQ.EQ.Y HERRAMIENTAS MAYORES	0	0	0	0	0	0	0	0,00
530	30	007	XI	ADQ.DE MAQ.EQ.Y HERRAMIENTAS MAYORES	0	0	0	0	0	0	0	0,00
530	30	011	XI	Adquisicion De Maquinaria, Equipos Y Herramientas	1.000.000.000	-313.250.000	686.750.000	0	686.750.000	0	0	0,00
540				ADQ.DE EQUIPOS DE OFICINA Y COMPUTACIÓN	926.600.000	50.890.000	977.490.000	0	977.490.000	0	0	0,00
540	30	001	XI	Adquisicion de Equipos de oficina y Computacion	926.600.000	0	926.600.000	0	926.600.000	0	0	0,00
540	30	003	XI	Adq.De Equipos De Oficina Y Computación	0	0	0	0	0	0	0	0,00
540	30	011	XI	ADQ.DE EQUIPOS DE OFICINA Y COMPUTACIÓN	0	50.890.000	50.890.000	0	50.890.000	0	0	0,00
550				ADQUISICION DE EQUIPOS MILITARES Y DE	0	0	0	0	0	0	0	0,00
550	30	001	XI	Adquisicion De Equipos Militares Y De Seguridad	0	0	0	0	0	0	0	0,00
570				ADQUISICIÓN DE ACTIVOS INTANGIBLES	0	0	0	0	0	0	0	0,00
570	30	001	XI	Adquisicion de Activos Intangibles	0	0	0	0	0	0	0	0,00



Amanda Falcón
 C.P. Amanda Falcón
 Dpto. Contabilidad



Lic. Gover González
 Director Gral. de Administración y Finanzas



Nivel: 30 - MUNICIPALIDADES
 Entidad: 177 - Municipalidad de Lambare
 Tipo Presupuesto: Consolidado General
 Programa: Consolidado
 Sub-Programa:
 Proyecto:
 Unidad Responsable:


EJECUCION PRESUPUESTARIA POR OBJETO DE GASTOS

4/4
 Form. B-06-04
 Marzo - 2022

Objeto del Gasto	F.F.	O.F.	Dpto	Descripcion	1	2	3	4	5	6	7	8
					Presupuesto Inicial	Modificaciones	Presupuesto Vigente 3=1+2	Total Obligado	Saldo Presupuestario 5=3-4	Total Pagado	Oblig. Pendientes de Pago 7=4-6	% Ejec.
570	30	011	XI	ADQUISICIÓN DE ACTIVOS INTANGIBLES	0	0	0	0	0	0	0	0,00
580	30	001	XI	ESTUDIOS DE PROYECTOS DE INVERSIÓN	300.000.000	0	300.000.000	0	300.000.000	0	0	0,00
580	30	001	XI	ESTUDIOS DE PROYECTOS DE INVERSIÓN	300.000.000	0	300.000.000	0	300.000.000	0	0	0,00
580	30	011	XI	ESTUDIOS DE PROYECTOS DE INVERSIÓN	0	0	0	0	0	0	0	0,00
590	30	001	XI	OTROS GASTOS DE INVERSIÓN Y REPARACIONES	75.000.000	0	75.000.000	0	75.000.000	0	0	0,00
590	30	001	XI	Otros Gastos De Inversion Y Reparaciones Mayores	75.000.000	0	75.000.000	0	75.000.000	0	0	0,00
700	30	001	XI	SERVICIO DE LA DEUDA PUBLICA	2.000.000.000	0	2.000.000.000	0	2.000.000.000	0	0	0,00
730	30	001	XI	AMORTIZACIONES DE LA DEUDA PUBLICA	2.000.000.000	0	2.000.000.000	0	2.000.000.000	0	0	0,00
733	30	001	XI	Amortizacion de la Deuda con el Sector Privado	2.000.000.000	0	2.000.000.000	0	2.000.000.000	0	0	0,00
773	30	001	XI	AMORTIZACIONES DE LA DEUDA PUBLICA	0	0	0	0	0	0	0	0,00
800	30	001	XI	TRANSFERENCIAS CORRIENTES	1.000.000.000	0	1.000.000.000	0	1.000.000.000	0	0	0,00
870	30	001	XI	TRANSFERENCIAS DE CAPITAL AL SECTOR	1.000.000.000	0	1.000.000.000	0	1.000.000.000	0	0	0,00
871	30	001	XI	Transferencias De Capital Al Sector Privado	0	0	0	0	0	0	0	0,00
871	30	011	XI	Transferencias De Capital Al Sector Privado	0	0	0	0	0	0	0	0,00
874	30	001	XI	Aportes y Subsidios a Entidades Educativas e	500.000.000	0	500.000.000	0	500.000.000	0	0	0,00
874	30	007	XI	Aportes y Subsidios a Entidades Educativas e	0	0	0	0	0	0	0	0,00
874	30	011	XI	Aportes y subsidios a entidades educativas e	500.000.000	0	500.000.000	0	500.000.000	0	0	0,00
900	30	001	XI	OTROS GASTOS	2.000.000.000	313.250.000	2.313.250.000	488.140.621	1.825.109.379	488.140.621	0	21,10
920	30	001	XI	DEVOLUCIÓN DE IMPUESTOS Y OTROS SERVICIOS	0	0	0	0	0	0	0	0,00
980	30	001	XI	DEUDAS PEND.DE PAGO DE GASTOS DE CAP.	2.000.000.000	313.250.000	2.313.250.000	488.140.621	1.825.109.379	488.140.621	0	21,10
980	30	003	XI	DEUDAS PEND.DE PAGO DE GASTOS DE CAP.	0	0	0	174.890.621	1.825.109.379	174.890.621	0	8,74
980	30	011	XI	Deudas Pend.De Pago De Gastos De Cap. Ejercic.	0	313.250.000	313.250.000	313.250.000	0	313.250.000	0	100,00
					79.421.709.077	0	79.421.709.077	14.041.274.698	65.380.434.379	14.041.274.698	0	17,68



[Signature]
 C.P. Amanda Falcón
 Dpto. Contabilidad



[Signature]
 Lic. Jover González
 Director Gral. de Administración y Finanzas