



Nivel: 30 - Municipalidades

Entidad: 177 - Municipalidad de Lambare

Form. B-06-04


Junio - 2022

EJECUCION PRESUPUESTARIA DE RECURSOS

Grupo	Sub Grupo	Origen	Detalle	F.F.	Descripcion	1 Presupuesto Inicial	2 Modificaciones	3 Presupuesto Vigente 3=1+2	4 Total Devengado	5 Total Recaudado	6 % Ejecucion
100	110				INGRESOS CORRIENTES	68.521.709.077	0	68.521.709.077	39.058.711.368	39.058.711.368	57,00
					INGRESOS TRIBUTARIOS	48.281.709.077	0	48.281.709.077	30.914.799.462	30.914.799.462	64,03
		112			INGRESOS SOBRE LA PROPIEDAD	33.650.000.000	0	33.650.000.000	23.214.835.218	23.214.835.218	68,99
			001	30	Impuesto Inmobiliario	15.400.000.000	0	15.400.000.000	13.118.405.007	13.118.405.007	85,18
			003	30	Impuesto Adicional A Los Baldios	800.000.000	0	800.000.000	351.047.101	351.047.101	43,88
			004	30	Impuesto De Patente A Los Rodados	13.000.000.000	0	13.000.000.000	6.017.698.386	6.017.698.386	46,29
			005	30	Impuesto A La Construccion O Edificia	3.200.000.000	0	3.200.000.000	3.053.718.505	3.053.718.505	95,43
			006	30	Impuesto Al Fraccionamiento De Tierra	50.000.000	0	50.000.000	146.530.209	146.530.209	293,06
			007	30	Impuesto A La Transferencia De Bienes Raices	1.200.000.000	0	1.200.000.000	527.436.010	527.436.010	43,95
		113			IMPUESTOS INTERNOS SOBRE BIENES Y SERVICIOS	10.291.709.077	0	10.291.709.077	5.369.107.448	5.369.107.448	52,17
			006	30	Impuesto A Los Espectaculos Públicos Y Juegos De Azar	500.000.000	0	500.000.000	103.151.000	103.151.000	20,63
			012	30	Impuesto A La Patente A La Profesión, Comercio E Industria	8.441.709.077	0	8.441.709.077	4.806.654.695	4.806.654.695	56,94
			013	30	Impuesto A La Publicidad O Propaganda	500.000.000	0	500.000.000	309.026.926	309.026.926	61,81
			014	30	Impuesto A Las Operaciones De Créditos	200.000.000	0	200.000.000	49.156.239	49.156.239	24,58
			015	30	Impuesto A Las Rifas, Ventas De Sorteos Y Sorteos	100.000.000	0	100.000.000	1.209.400	1.209.400	1,21
			016	30	Impuesto Al Transporte De Colectivo De Pasajeros	100.000.000	0	100.000.000	0	0	0,00
			018	30	Impuesto Al Papel Sellado Y Estampillas Municipales	200.000.000	0	200.000.000	79.634.181	79.634.181	39,82
			019	30	Impuesto De Cementerios	200.000.000	0	200.000.000	14.148.900	14.148.900	7,07
			099	30	Otros (Ingresos Tributarios)	50.000.000	0	50.000.000	6.126.107	6.126.107	12,25
		119			OTROS INGRESOS TRIBUTARIOS	4.340.000.000	0	4.340.000.000	2.330.856.796	2.330.856.796	53,71
			003	30	Multas	950.000.000	0	950.000.000	184.946.646	184.946.646	19,47
			005	30	Contribucion Para Conservacion De Pavimentos	400.000.000	0	400.000.000	176.593.062	176.593.062	44,15
			006	30	Contribucion por Obras Municipales que producen Plusvalia	100.000.000	0	100.000.000	0	0	0,00
			007	30	Contribucion Especial Al Impuesto Inmobiliario	1.540.000.000	0	1.540.000.000	1.368.270.434	1.368.270.434	88,85
			008	30	Contribucion Especial Adicional A La Patente De Rodados	1.300.000.000	0	1.300.000.000	601.046.654	601.046.654	46,23
			009	30	Otros Ingresos Tributarios	50.000.000	0	50.000.000	0	0	0,00
	130				INGRESOS NO TRIBUTARIOS	3.740.000.000	0	3.740.000.000	2.072.520.481	2.072.520.481	55,41
		132			TASAS Y DERECHOS	2.860.000.000	0	2.860.000.000	1.538.882.879	1.538.882.879	53,81
			008	30	Canon Fiscal Ley N° 1016/94	10.000.000	0	10.000.000	0	0	0,00
			010	30	Tasa por Tercerizacion de Servicios	10.000.000	0	10.000.000	0	0	0,00
			021	30	Tasa Por Servicios De Salubridad	600.000.000	0	600.000.000	550.674.634	550.674.634	91,78
			022	30	Tasas Por Contrastacion E Inspeccion De Pesas Y Medidas	150.000.000	0	150.000.000	26.724.249	26.724.249	17,82
			023	30	Tasa Por Inspeccion De Instalaciones	250.000.000	0	250.000.000	191.909.103	191.909.103	76,76
			024	30	Tasa Por Servicios De Desinfeccion	200.000.000	0	200.000.000	15.662	15.662	0,01
			025	30	Tasa Por Recoleccion De Basuras, Limpieza De Vias Publicas Y De C	400.000.000	0	400.000.000	45.194.821	45.194.821	11,30
			027	30	Tasa Por Servicio De Prevencion De Incendios	800.000.000	0	800.000.000	162.484.340	162.484.340	20,31
			030	30	Tasa por Conservacion de Parques, Jardines y paseos Publicos	230.000.000	0	230.000.000	495.542.303	495.542.303	215,45
			032	30	Tasa Ambiental	100.000.000	0	100.000.000	0	0	0,00
			033	30	Tasa Por Servicio De Inspeccion De Autovehiculos	10.000.000	0	10.000.000	2.500	2.500	0,03
			099	30	Canon Y Otros Derechos De Explotacion	100.000.000	0	100.000.000	66.335.267	66.335.267	66,34
		133			MULTAS Y OTROS DERECHOS DE NO TRIBUTARIOS	870.000.000	0	870.000.000	533.637.602	533.637.602	61,34
			001	30	Multas	570.000.000	0	570.000.000	38.549.602	38.549.602	6,76



Lic. Jover González
Director Gral. de Administración y Finanzas



O.P. Amanda Falcón
Dpto. Contabilidad



Nivel: 30 - Municipalidades

Entidad: 177 - Municipalidad de Lambare

Form. B-06-04


Junio - 2022

EJECUCION PRESUPUESTARIA DE RECURSOS

Grupo	Sub Grupo	Origen	Detalle	F.F.	Descripcion	1 Presupuesto Inicial	2 Modificaciones	3 Presupuesto Vigente 3=1+2	4 Total Devengado	5 Total Recaudado	6 % Ejecucion
			099	30	Otros	300.000.000	0	300.000.000	495.088.000	495.088.000	165,03
		134			GESTION TRIBUTARIA	10.000.000	0	10.000.000	0	0	0,00
			001	30	Gestion Tributaria	10.000.000	0	10.000.000	0	0	0,00
	140				VENTA DE BIENES Y SERV. DE LA ADM. PUB.	9.005.000.000	0	9.005.000.000	3.165.050.233	3.165.050.233	35,15
		141			VENTA DE BIENES DE LA ADMINISTRACIÓN PÚBLICA	4.805.000.000	0	4.805.000.000	698.236.760	698.236.760	14,53
			001	30	Venta De Libros, Formularios Y Documentos	200.000.000	0	200.000.000	0	0	0,00
			006	30	Venta de Bienes varios	50.000.000	0	50.000.000	0	0	0,00
			008	30	Venta De Chapas Numericas De Inmuebles	5.000.000	0	5.000.000	0	0	0,00
			009	30	Provision De Copias De Planos, Inf. Tecnicos Planillas De Cosotos De	150.000.000	0	150.000.000	14.421.000	14.421.000	9,61
			010	30	Provision De Distintivos Para Vehiculos Automotores	400.000.000	0	400.000.000	211.210.560	211.210.560	52,80
			011	30	Registros De Conducir Y Guarda	4.000.000.000	0	4.000.000.000	472.605.200	472.605.200	11,82
		142			VENTA DE SERVICIOS DE LA ADM. PUB.	4.200.000.000	0	4.200.000.000	2.466.813.473	2.466.813.473	58,73
			007	30	Aranceles Educativos	50.000.000	0	50.000.000	14.950.000	14.950.000	29,90
			010	30	Servicios Medicos Y Hospitalarios	500.000.000	0	500.000.000	50.895.000	50.895.000	10,18
			012	30	Servicios Varios	150.000.000	0	150.000.000	14.501.226	14.501.226	9,67
			016	30	Servicios Tecnicos Administrativos En General	3.500.000.000	0	3.500.000.000	2.386.467.247	2.386.467.247	68,18
	150				TRANSFERENCIAS CORRIENTES	3.850.000.000	0	3.850.000.000	1.487.533.577	1.487.533.577	38,64
		153			TRANSF. CONS. INTERGUB. CTES. P/ COP. TRIB.	3.750.000.000	0	3.750.000.000	1.487.533.577	1.487.533.577	39,67
			070	30	Aportes Del Gobierno Central Con Fonacide	1.350.000.000	0	1.350.000.000	346.774.865	346.774.865	25,69
			070	30	Aporte Del Gobierno Central Con Royalties Y Compensaciones	1.800.000.000	0	1.800.000.000	938.479.894	938.479.894	52,14
			080	30	Aporte Dei Gobierno Central Canon Fiscal (Juegos De Azar)	600.000.000	0	600.000.000	202.278.818	202.278.818	33,71
		155			OTRAS TRANSFERENCIAS	100.000.000	0	100.000.000	0	0	0,00
			010	30	Otros Aportes	100.000.000	0	100.000.000	0	0	0,00
	160				RENTAS DE LA PROPIEDAD	1.545.000.000	0	1.545.000.000	372.787.115	372.787.115	24,13
		163			ARRENDAMIENTO DE INMUEB., TIERRAS, TERRENOS Y OTROS	1.545.000.000	0	1.545.000.000	372.787.115	372.787.115	24,13
			010	30	Usufructo De Tierras En Cementerios	750.000.000	0	750.000.000	292.802.500	292.802.500	39,04
			013	30	Ocupacion Precaria De Bienes Del Dominio Publico	6.000.000	0	6.000.000	0	0	0,00
			014	30	Arrendamiento De Terrenos Y Predios Municipales	600.000.000	0	600.000.000	74.334.360	74.334.360	12,39
			015	30	Ocupacion De Casillas, Mesas, Puestos De Venta Y Otros	10.000.000	0	10.000.000	5.650.255	5.650.255	56,50
			017	30	Uso De Cepo	40.000.000	0	40.000.000	0	0	0,00
			018	30	Ocupacion Temporal Del Corralon Municipal	100.000.000	0	100.000.000	0	0	0,00
			021	30	Canon Estacionamiento En La Via Publica	9.000.000	0	9.000.000	0	0	0,00
			022	30	Maquina Identificadora	10.000.000	0	10.000.000	0	0	0,00
			028	30	Uso de Columbario Municipal	10.000.000	0	10.000.000	0	0	0,00
			099	30	Aquileres Varios	10.000.000	0	10.000.000	0	0	0,00
	180				DONACIONES CORRIENTES	100.000.000	0	100.000.000	17.900.000	17.900.000	17,90
		181			DONACIONES NACIONALES	100.000.000	0	100.000.000	17.900.000	17.900.000	17,90
			009	30	Donaciones Varias	100.000.000	0	100.000.000	17.900.000	17.900.000	17,90
	190				OTROS RECURSOS CORRIENTES	2.000.000.000	0	2.000.000.000	1.028.120.500	1.028.120.500	51,41
		191			OTROS RECURSOS	2.000.000.000	0	2.000.000.000	1.028.120.500	1.028.120.500	51,41
			009	30	Opaci, Retenciones Por Registro	2.000.000.000	0	2.000.000.000	1.028.120.500	1.028.120.500	51,41
200					INGRESOS DE CAPITAL	10.900.000.000	0	10.900.000.000	4.604.196.498	4.604.196.498	42,24



Lic. Jover González
Director Gral. de Administración y Finanzas



Ofalco
C.P. Ananda Falcón
Dpto. Contabilidad



Nivel: 30 - Municipalidades

Entidad: 177 - Municipalidad de Lambare


Form. B-06-04
Junio - 2022

EJECUCION PRESUPUESTARIA DE RECURSOS

Grupo	Sub Grupo	Origen	Detalle	F.F.	Descripcion	1 Presupuesto Inicial	2 Modificaciones	3 Presupuesto Vigente 3=1+2	4 Total Devengado	5 Total Recaudado	6 % Ejecucion
	210				VENTAS DE ACTIVOS	350.000.000	0	350.000.000	40.292.465	40.292.465	11,51
		211			VENTA DE ACTIVOS DE CAPITAL	350.000.000	0	350.000.000	40.292.465	40.292.465	11,51
			010	30	Venta De Activos Fijos	350.000.000	0	350.000.000	40.292.465	40.292.465	11,51
	220				TRANSFERENCIAS DE CAPITAL	10.350.000.000	0	10.350.000.000	4.563.060.928	4.563.060.928	44,09
		223			TRANSF. CONSOL. INTERGUBER. CAPITAL P/ COPART. TRIBUTC	10.350.000.000	0	10.350.000.000	4.563.060.928	4.563.060.928	44,09
			070	30	Aportes Del Gobierno Central Con Fonacide	3.150.000.000	0	3.150.000.000	809.141.352	809.141.352	25,69
			070	30	Aporte Del Gobierno Central Con Royalties Y Compensaciones	7.200.000.000	0	7.200.000.000	3.753.919.576	3.753.919.576	52,14
			080	30	Aporte Del Gobierno Central C/Canon Fiscal (Juegos De Azar)	0	0	0	0	0	0,00
	290				OTROS RECURSOS DE CAPITAL	200.000.000	0	200.000.000	843.105	843.105	0,42
		292			OTROS RECURSOS	200.000.000	0	200.000.000	843.105	843.105	0,42
			009	30	Varios	200.000.000	0	200.000.000	843.105	843.105	0,42
300					RECURSO DE FINANCIAMIENTO	0	17.787.239.448	17.787.239.448	17.787.239.448	17.787.239.448	100,00
	310				ENDEUDAMIENTO INTERNO	0	0	0	0	0	0,00
		313			ENDEUDAMIENTO INTERNO	0	0	0	0	0	0,00
			009	30	Varios - Prestamos del Sector Privado	0	0	0	0	0	0,00
	340				SALDO INICIAL DE CAJA	0	17.787.239.448	17.787.239.448	17.787.239.448	17.787.239.448	100,00
		343			SALDO INICIAL DE RECURSOS INSTITUCIONALES	0	17.787.239.448	17.787.239.448	17.787.239.448	17.787.239.448	100,00
			021	30	Recursos con Afect. Especific. - RR.PP	0	746.116.236	746.116.236	746.116.236	746.116.236	100,00
			021	30	Recursos con Afect. Esp.-FONACIDE	0	6.915.605.371	6.915.605.371	6.915.605.371	6.915.605.371	100,00
			021	30	Recursos con afectación especifica - Juegos de Azar	0	770.780.588	770.780.588	770.780.588	770.780.588	100,00
			021	30	Recursos con Afect. Esp.-Royalties y Compensaciones	0	9.354.737.253	9.354.737.253	9.354.737.253	9.354.737.253	100,00
						79.421.709.077	17.787.239.448	97.208.948.525	61.450.147.314	61.450.147.314	63,21



Lic. Jover González
Director Gral. de Administración y Finanzas



Amanda Falcón
C.P. Amanda Falcón
Dpto. Contabilidad