



Nivel: 30 - Municipalidades


Entidad: 177 - Municipalidad de Lambare

Form. B-06-04

Julio - 2022

EJECUCION PRESUPUESTARIA DE RECURSOS

Grupo	Sub Grupo	Origen	Detalle	F.F.	Descripcion	Presupuesto Inicial	Modificaciones	Presupuesto Vigente 3=1+2	Total Devengado	Total Recaudado	% Ejecucion
100	110				INGRESOS CORRIENTES	68.521.709.077	6.633.500.000	75.155.209.077	45.047.846.253	45.047.846.253	59,94
					INGRESOS TRIBUTARIOS	48.281.709.077	6.353.500.000	54.635.209.077	35.332.909.446	35.332.909.446	64,67
		112			INGRESOS SOBRE LA PROPIEDAD	33.650.000.000	6.353.500.000	40.003.500.000	26.231.864.711	26.231.864.711	65,57
			001	30	Impuesto Inmobiliario	15.400.000.000	6.153.500.000	21.553.500.000	14.052.240.005	14.052.240.005	65,20
			003	30	Impuesto Adicional A Los Baldios	800.000.000	0	800.000.000	368.533.653	368.533.653	46,07
			004	30	Impuesto De Patente A Los Rodados	13.000.000.000	0	13.000.000.000	7.867.774.133	7.867.774.133	60,52
			005	30	Impuesto A La Construcción O Edilicia	3.200.000.000	0	3.200.000.000	3.226.525.759	3.226.525.759	100,83
			006	30	Impuesto Al Fraccionamiento De Tierra	50.000.000	200.000.000	250.000.000	186.519.928	186.519.928	74,61
			007	30	Impuesto A La Transferencia De Bienes Raices	1.200.000.000	0	1.200.000.000	530.271.233	530.271.233	44,19
		113			IMPUESTOS INTERNOS SOBRE BIENES Y SERVICIOS	10.291.709.077	0	10.291.709.077	6.463.815.173	6.463.815.173	62,81
			006	30	Impuesto A Los Espectaculos PÙblicos Y Juegos De Azar	500.000.000	0	500.000.000	146.738.000	146.738.000	29,35
			012	30	Impuesto A La Patente A La Profesiòn Comercio E Industria	8.441.709.077	0	8.441.709.077	5.780.457.157	5.780.457.157	68,47
			013	30	Impuesto A La Publicidad O Propaganda	500.000.000	0	500.000.000	356.912.847	356.912.847	71,38
			014	30	Impuesto A Las Operaciones De Créditos	200.000.000	0	200.000.000	49.156.239	49.156.239	24,58
			015	30	Impuesto A Las Rifas, Ventas De Sorteos Y Sorteos	100.000.000	0	100.000.000	1.209.400	1.209.400	1,21
			016	30	Impuesto Al Transporte De Colectivo De Pasajeros	100.000.000	0	100.000.000	0	0	0,00
			018	30	Impuesto Al Papel Sellado Y Estampillas Municipales	200.000.000	0	200.000.000	101.134.216	101.134.216	50,57
			019	30	Impuesto De Cementerios	200.000.000	0	200.000.000	15.955.100	15.955.100	7,98
			099	30	Otros (Ingresos Tributarios)	50.000.000	0	50.000.000	12.252.214	12.252.214	24,50
		119			OTROS INGRESOS TRIBUTARIOS	4.340.000.000	0	4.340.000.000	2.637.229.562	2.637.229.562	60,77
			003	30	Multas	950.000.000	0	950.000.000	201.345.788	201.345.788	21,19
			005	30	Contribucion Para Conservacion De Pavimentos	400.000.000	0	400.000.000	189.320.596	189.320.596	47,33
			006	30	Contribucion por Obras Municipales que producen Plusvalia	100.000.000	0	100.000.000	0	0	0,00
			007	30	Contribucion Especial Al Impuesto Inmobiliario	1.540.000.000	0	1.540.000.000	1.460.707.950	1.460.707.950	94,85
			008	30	Contribucion Especial Adicional A La Patente De Rodados	1.300.000.000	0	1.300.000.000	785.855.228	785.855.228	60,45
			009	30	Otros Ingresos Tributarios	50.000.000	0	50.000.000	0	0	0,00
	130				INGRESOS NO TRIBUTARIOS	3.740.000.000	280.000.000	4.020.000.000	2.352.104.880	2.352.104.880	58,51
		132			TASAS Y DERECHOS	2.860.000.000	280.000.000	3.140.000.000	1.753.527.383	1.753.527.383	55,84
			008	30	Canon Fiscal Ley N° 1016/94	10.000.000	0	10.000.000	0	0	0,00
			010	30	Tasa por Tercerizacion de Servicios	10.000.000	0	10.000.000	0	0	0,00
			021	30	Tasa Por Servicios De Salubridad	600.000.000	0	600.000.000	620.365.140	620.365.140	103,39
			022	30	Tasas Por Contratacion E Inspeccion De Pesas Y Medidas	150.000.000	0	150.000.000	31.807.268	31.807.268	21,20
			023	30	Tasa Por Inspeccion De Instalaciones	250.000.000	0	250.000.000	228.109.102	228.109.102	91,24
			024	30	Tasa Por Servicios De Desinfeccion	200.000.000	0	200.000.000	15.662	15.662	0,01
			025	30	Tasa Por Recoleccion De Basuras, Limpieza De Vias Publicas Y De C	400.000.000	0	400.000.000	48.709.821	48.709.821	12,18
			027	30	Tasa Por Servicio De Prevencion De Incendios	800.000.000	0	800.000.000	215.392.897	215.392.897	26,92
			030	30	Tasa por Conservacion de Parques, Jardines y paseos Publicos	230.000.000	280.000.000	510.000.000	524.274.523	524.274.523	102,80
			032	30	Tasa Ambiental	100.000.000	0	100.000.000	0	0	0,00
			033	30	Tasa Por Servicio De Inspeccion De Autovehiculos	10.000.000	0	10.000.000	5.000	5.000	0,05
			099	30	Canon Y Otros Derechos De Explotacion	100.000.000	0	100.000.000	84.847.970	84.847.970	84,85
		133			MULTAS Y OTROS DERECHOS DE NO TRIBUTARIOS	870.000.000	0	870.000.000	598.577.497	598.577.497	68,80
			001	30	Multas	570.000.000	0	570.000.000	43.049.497	43.049.497	7,55



Lic. Jover González  
Director Gral. de Administración y Finanzas



C.P. Amanda Falcón  
Dpto. Contabilidad



Nivel: 30 - Municipalidades

Entidad: 177 - Municipalidad de Lambare

Form. B-06-04


Julio - 2022

EJECUCION PRESUPUESTARIA DE RECURSOS

Grupo	Sub Grupo	Origen	Detalle	F.F.	Descripcion	1	2	3	4	5	6
						Presupuesto Inicial	Modificaciones	Presupuesto Vigente 3=1+2	Total Devengado	Total Recaudado	% Ejecucion
			099	30	Otros	300.000.000	0	300.000.000	555.528.000	555.528.000	185,18
		134			<b>GESTION TRIBUTARIA</b>	<b>10.000.000</b>	<b>0</b>	<b>10.000.000</b>	<b>0</b>	<b>0</b>	<b>0,00</b>
			001	30	Gestion Tributaria	10.000.000	0	10.000.000	0	0	0,00
	140				<b>VENTA DE BIENES Y SERV. DE LA ADM. PUB.</b>	<b>9.005.000.000</b>	<b>0</b>	<b>9.005.000.000</b>	<b>3.728.281.483</b>	<b>3.728.281.483</b>	<b>41,40</b>
		141			<b>VENTA DE BIENES DE LA ADMINISTRACIÓN PÚBLICA</b>	<b>4.805.000.000</b>	<b>0</b>	<b>4.805.000.000</b>	<b>834.245.266</b>	<b>834.245.266</b>	<b>17,36</b>
			001	30	Venta De Libros, Formularios Y Documentos	200.000.000	0	200.000.000	0	0	0,00
			006	30	Venta de Bienes varios	50.000.000	0	50.000.000	0	0	0,00
			008	30	Venta De Chapas Numericas De Inmuebles	5.000.000	0	5.000.000	0	0	0,00
			009	30	Provision De Copias De Planos, Inf. Tecnicos Planillas De Cosotos De	150.000.000	0	150.000.000	16.889.056	16.889.056	11,25
			010	30	Provision De Distintivos Para Vehiculos Automotores	400.000.000	0	400.000.000	291.016.320	291.016.320	72,75
			011	30	Registros De Conducir Y Guarda	4.000.000.000	0	4.000.000.000	526.339.890	526.339.890	13,16
		142			<b>VENTA DE SERVICIOS DE LA ADM. PUB.</b>	<b>4.200.000.000</b>	<b>0</b>	<b>4.200.000.000</b>	<b>2.894.036.217</b>	<b>2.894.036.217</b>	<b>68,91</b>
			007	30	Arancales Educativos	50.000.000	0	50.000.000	15.625.000	15.625.000	31,25
			010	30	Servicios Medicos Y Hospitalarios	500.000.000	0	500.000.000	58.800.000	58.800.000	11,75
			012	30	Servicios Varios	150.000.000	0	150.000.000	14.935.924	14.935.924	9,96
			016	30	Servicios Tecnicos Administrativos En General	3.500.000.000	0	3.500.000.000	2.804.675.293	2.804.675.293	80,13
	150				<b>TRANSFERENCIAS CORRIENTES</b>	<b>3.850.000.000</b>	<b>0</b>	<b>3.850.000.000</b>	<b>2.057.224.328</b>	<b>2.057.224.328</b>	<b>53,43</b>
		153			<b>TRANSF. CONS. INTERGUB. CTES. P/ COP. TRIB.</b>	<b>3.750.000.000</b>	<b>0</b>	<b>3.750.000.000</b>	<b>2.057.224.328</b>	<b>2.057.224.328</b>	<b>54,86</b>
			070	30	Aportes Del Gobierno Central Con Fonacide	1.350.000.000	0	1.350.000.000	489.621.077	489.621.077	36,27
			070	30	Aporte Del Gobierno Central Con Royalties Y Compensaciones	1.800.000.000	0	1.800.000.000	1.264.013.137	1.264.013.137	70,22
			060	30	Aporte Del Gobierno Central Canon Fiscal (Juegos De Azar)	600.000.000	0	600.000.000	303.590.114	303.590.114	50,60
		155			<b>OTRAS TRANSFERENCIAS</b>	<b>100.000.000</b>	<b>0</b>	<b>100.000.000</b>	<b>0</b>	<b>0</b>	<b>0,00</b>
			010	30	Otros Aportes	100.000.000	0	100.000.000	0	0	0,00
	160				<b>RENTAS DE LA PROPIEDAD</b>	<b>1.545.000.000</b>	<b>0</b>	<b>1.545.000.000</b>	<b>409.951.616</b>	<b>409.951.616</b>	<b>26,53</b>
		163			<b>ARRENDAMIENTO DE INMUEB., TIERRAS, TERRENOS Y OTROS</b>	<b>1.545.000.000</b>	<b>0</b>	<b>1.545.000.000</b>	<b>409.951.616</b>	<b>409.951.616</b>	<b>26,53</b>
			010	30	Usufructo De Tierras En Cementerios	750.000.000	0	750.000.000	320.203.000	320.203.000	42,69
			013	30	Ocupacion Precana De Bienes Del Dominio Publico	6.000.000	0	6.000.000	0	0	0,00
			014	30	Arrendamiento De Terrenos Y Predios Municipales	600.000.000	0	600.000.000	84.098.361	84.098.361	14,02
			015	30	Ocupacion De Casillas, Mesas, Puestos De Venta Y Otros	10.000.000	0	10.000.000	5.650.255	5.650.255	56,50
			017	30	Uso De Cepo	40.000.000	0	40.000.000	0	0	0,00
			018	30	Ocupacion Temporal Del Corralon Municipal	100.000.000	0	100.000.000	0	0	0,00
			021	30	Canon Estacionamiento En La Via Publica	9.000.000	0	9.000.000	0	0	0,00
			022	30	Maquina Identificadora	10.000.000	0	10.000.000	0	0	0,00
			028	30	Uso de Columbario Municipal	10.000.000	0	10.000.000	0	0	0,00
			099	30	Alquileres Varios	10.000.000	0	10.000.000	0	0	0,00
	180				<b>DONACIONES CORRIENTES</b>	<b>100.000.000</b>	<b>0</b>	<b>100.000.000</b>	<b>25.444.000</b>	<b>25.444.000</b>	<b>25,44</b>
		181			<b>DONACIONES NACIONALES</b>	<b>100.000.000</b>	<b>0</b>	<b>100.000.000</b>	<b>25.444.000</b>	<b>25.444.000</b>	<b>25,44</b>
			009	30	Donaciones Varias	100.000.000	0	100.000.000	25.444.000	25.444.000	25,44
	190				<b>OTROS RECURSOS CORRIENTES</b>	<b>2.000.000.000</b>	<b>0</b>	<b>2.000.000.000</b>	<b>1.141.930.500</b>	<b>1.141.930.500</b>	<b>57,10</b>
		191			<b>OTROS RECURSOS</b>	<b>2.000.000.000</b>	<b>0</b>	<b>2.000.000.000</b>	<b>1.141.930.500</b>	<b>1.141.930.500</b>	<b>57,10</b>
			009	30	Opaci, Retenciones Por Registro	2.000.000.000	0	2.000.000.000	1.141.930.500	1.141.930.500	57,10
200					<b>INGRESOS DE CAPITAL</b>	<b>10.900.000.000</b>	<b>0</b>	<b>10.900.000.000</b>	<b>6.249.314.895</b>	<b>6.249.314.895</b>	<b>57,33</b>



*Lic. Jover González*  
Director Gral. de Administración y Finanzas



*C.P. Amanda Falcón*  
Dpto. Contabilidad



Nivel: 30 - Municipalidades


Entidad: 177 - Municipalidad de Lambare

Form. B-06-04


Julio - 2022

EJECUCION PRESUPUESTARIA DE RECURSOS

Grupo	Sub Grupo	Origen	Detalle	F.F.	Descripcion	1 Presupuesto Inicial	2 Modificaciones	3 Presupuesto Vigente 3=1+2	4 Total Devengado	5 Total Recaudado	6 % Ejecucion
	210				VENTAS DE ACTIVOS	350.000.000	0	350.000.000	49.970.061	49.970.061	14,28
		211			VENTA DE ACTIVOS DE CAPITAL	350.000.000	0	350.000.000	49.970.061	49.970.061	14,28
			010	30	Venta De Activos Fijos	350.000.000	0	350.000.000	49.970.061	49.970.061	14,28
	220				TRANSFERENCIAS DE CAPITAL	10.350.000.000	0	10.350.000.000	6.198.501.729	6.198.501.729	59,89
		223			TRANSF. CONSOL. INTERGUBER. CAPITAL P/ COPART. TRIBUTC	10.350.000.000	0	10.350.000.000	6.198.501.729	6.198.501.729	59,89
			070	30	Aportes Del Gobierno Central Con Fonacide	3.150.000.000	0	3.150.000.000	1.142.449.178	1.142.449.178	36,27
			070	30	Aporte Del Gobierno Central Con Royalties Y Compensaciones	7.200.000.000	0	7.200.000.000	5.056.052.551	5.056.052.551	70,22
			080	30	Aporte Del Gobierno Central C/Canon Fiscal (Juegos De Azar)	0	0	0	0	0	0,00
	290				OTROS RECURSOS DE CAPITAL	200.000.000	0	200.000.000	843.105	843.105	0,42
		292			OTROS RECURSOS	200.000.000	0	200.000.000	843.105	843.105	0,42
			009	30	Varios	200.000.000	0	200.000.000	843.105	843.105	0,42
300					RECURSO DE FINANCIAMIENTO	0	17.787.239.448	17.787.239.448	17.787.239.448	17.787.239.448	100,00
	310				ENDEUDAMIENTO INTERNO	0	0	0	0	0	0,00
		313			ENDEUDAMIENTO INTERNO	0	0	0	0	0	0,00
			009	30	Varios - Prestamos del Sector Privado	0	0	0	0	0	0,00
	340				SALDO INICIAL DE CAJA	0	17.787.239.448	17.787.239.448	17.787.239.448	17.787.239.448	100,00
		343			SALDO INICIAL DE RECURSOS INSTITUCIONALES	0	17.787.239.448	17.787.239.448	17.787.239.448	17.787.239.448	100,00
			021	30	Recursos con Afect. Especific - RR.PP.	0	746.116.236	746.116.236	746.116.236	746.116.236	100,00
			021	30	Recursos con Afect. Esp.-FONACIDE	0	6.915.605.371	6.915.605.371	6.915.605.371	6.915.605.371	100,00
			021	30	Recursos con afectación específica - Juegos de Azar	0	770.780.588	770.780.588	770.780.588	770.780.588	100,00
			021	30	Recursos con Afect. Esp.-Royalties y Compensaciones	0	9.354.737.253	9.354.737.253	9.354.737.253	9.354.737.253	100,00
						79.421.709.077	24.420.739.448	103.842.448.525	69.084.400.596	69.084.400.596	66,53



**Lic. Jover González**  
Director Gral. de Administración y Finanzas



*P. Aranda Falcón*  
Dpto. Contabilidad