



Nivel: 30 - Municipalidades

Entidad: 177 - Municipalidad de Lambare


Form. B-06-04
Setiembre - 2022

EJECUCION PRESUPUESTARIA DE RECURSOS

Grupo	Sub Grupo	Origen	Detalle	F.F.	Descripcion	Presupuesto Inicial	Modificaciones	Presupuesto Vigente 3=1+2	Total Devengado	Total Recaudado	% Ejecucion
100	110				INGRESOS CORRIENTES	68.521.709.077	6.633.500.000	75.155.209.077	50.810.667.875	50.810.667.875	67,61
					INGRESOS TRIBUTARIOS	48.281.709.077	6.353.500.000	54.635.209.077	39.724.427.700	39.724.427.700	72,71
		112			INGRESOS SOBRE LA PROPIEDAD	33.650.000.000	6.353.500.000	40.003.500.000	29.426.484.596	29.426.484.596	73,56
			001	30	Impuesto Inmobiliario	15.400.000.000	6.153.500.000	21.553.500.000	15.888.617.331	15.888.617.331	73,72
			003	30	Impuesto Adicional A Los Baldios	800.000.000	0	800.000.000	411.335.032	411.335.032	51,42
			004	30	Impuesto De Patente A Los Rodados	13.000.000.000	0	13.000.000.000	8.452.857.172	8.452.857.172	65,02
			005	30	Impuesto A La Construccion O Edilicia	3.200.000.000	0	3.200.000.000	3.718.047.341	3.718.047.341	116,19
			006	30	Impuesto Al Fraccionamiento De Tierra	50.000.000	200.000.000	250.000.000	262.132.070	262.132.070	104,85
			007	30	Impuesto A La Transferencia De Bienes Raices	1.200.000.000	0	1.200.000.000	693.495.650	693.495.650	57,79
		113			IMPUESTOS INTERNOS SOBRE BIENES Y SERVICIOS	10.291.709.077	0	10.291.709.077	7.267.970.041	7.267.970.041	70,62
			006	30	Impuesto A Los Espectaculos PÙblicos Y Juegos De Azar	500.000.000	0	500.000.000	205.551.000	205.551.000	41,11
			012	30	Impuesto A La Patente A La Profesiòn, Comercio E Industria	8.441.709.077	0	8.441.709.077	6.422.730.505	6.422.730.505	76,08
			013	30	Impuesto A La Publicidad O Propaganda	500.000.000	0	500.000.000	416.550.152	416.550.152	83,31
			014	30	Impuesto A Las Operaciones De Créditos	200.000.000	0	200.000.000	59.304.215	59.304.215	29,65
			015	30	Impuesto A Las Rifas, Ventas De Sorteos Y Sorteos	100.000.000	0	100.000.000	4.310.800	4.310.800	4,31
			016	30	Impuesto Al Transporte De Colectivo De Pasajeros	100.000.000	0	100.000.000	0	0	0,00
			018	30	Impuesto Al Papel Sellado Y Estampillas Municipales	200.000.000	0	200.000.000	120.653.548	120.653.548	60,33
			019	30	Impuesto De Cementerios	200.000.000	0	200.000.000	20.491.500	20.491.500	10,25
			099	30	Otros (Ingresos Tributarios)	50.000.000	0	50.000.000	18.378.321	18.378.321	36,76
		119			OTROS INGRESOS TRIBUTARIOS	4.340.000.000	0	4.340.000.000	3.029.973.063	3.029.973.063	69,82
			003	30	Multas	950.000.000	0	950.000.000	324.290.677	324.290.677	34,14
			005	30	Contribucion Para Conservacion De Pavimentos	400.000.000	0	400.000.000	214.704.144	214.704.144	53,68
			006	30	Contribucion por Obras Municipales que producen Plusvalia	100.000.000	0	100.000.000	0	0	0,00
			007	30	Contribucion Especial Al Impuesto Inmobiliario	1.540.000.000	0	1.540.000.000	1.646.927.561	1.646.927.561	106,94
			008	30	Contribucion Especial Adicional A La Patente De Rodados	1.300.000.000	0	1.300.000.000	844.050.681	844.050.681	64,93
			009	30	Otros Ingresos Tributarios	50.000.000	0	50.000.000	0	0	0,00
	130				INGRESOS NO TRIBUTARIOS	3.740.000.000	280.000.000	4.020.000.000	2.684.132.641	2.684.132.641	66,77
		132			TASAS Y DERECHOS	2.860.000.000	280.000.000	3.140.000.000	2.033.455.629	2.033.455.629	64,76
			008	30	Canon Fiscal Ley N° 1016/94	10.000.000	0	10.000.000	0	0	0,00
			010	30	Tasa por Tercerizacion de Servicios	10.000.000	0	10.000.000	0	0	0,00
			021	30	Tasa Por Servicios De Salubridad	600.000.000	0	600.000.000	652.614.378	652.614.378	108,77
			022	30	Tasas Por Contratacion E Inspeccion De Pesas Y Medidas	150.000.000	0	150.000.000	37.631.314	37.631.314	25,09
			023	30	Tasa Por Inspeccion De Instalaciones	250.000.000	0	250.000.000	284.440.198	284.440.198	113,78
			024	30	Tasa Por Servicios De Desinfeccion	200.000.000	0	200.000.000	15.662	15.662	0,01
			025	30	Tasa Por Recoleccion De Basuras, Limpieza De Vias Publicas Y De C	400.000.000	0	400.000.000	57.094.821	57.094.821	14,27
			027	30	Tasa Por Servicio De Prevencion De Incendios	800.000.000	0	800.000.000	311.701.441	311.701.441	38,96
			030	30	Tasa por Conservacion de Parques, Jardines y paseos Publicos	230.000.000	280.000.000	510.000.000	580.505.763	580.505.763	113,82
			032	30	Tasa Ambiental	100.000.000	0	100.000.000	0	0	0,00
			033	30	Tasa Por Servicio De Inspeccion De Autovehiculos	10.000.000	0	10.000.000	5.000	5.000	0,05
			099	30	Canon Y Otros Derechos De Explotacion	100.000.000	0	100.000.000	109.447.052	109.447.052	109,45
		133			MULTAS Y OTROS DERECHOS DE NO TRIBUTARIOS	870.000.000	0	870.000.000	650.677.012	650.677.012	74,79
			001	30	Multas	570.000.000	0	570.000.000	50.415.873	50.415.873	8,84



Lic. Jover González
Director Gral. de Administración y Finanzas



C.P. Amanda Falcón
Opto. Contabilidad




Nivel: 30 - Municipalidades

Entidad: 177 - Municipalidad de Lambare


Form. B-06-04
Setiembre - 2022

EJECUCION PRESUPUESTARIA DE RECURSOS

Grupo	Sub Grupo	Origen	Detalle	F.F.	Descripcion	1 Presupuesto Inicial	2 Modificaciones	3 Presupuesto Vigente 3=1+2	4 Total Devengado	5 Total Recaudado	6 % Ejecucion
			099	30	Otros	300.000.000	0	300.000.000	600.261.139	600.261.139	200,09
	134		001	30	GESTION TRIBUTARIA	10.000.000	0	10.000.000	0	0	0,00
					Gestion Tributaria	10.000.000	0	10.000.000	0	0	0,00
	140				VENTA DE BIENES Y SERV. DE LA ADM. PÚB.	9.005.000.000	0	9.005.000.000	4.067.201.863	4.067.201.863	45,17
			141		VENTA DE BIENES DE LA ADMINISTRACIÓN PÚBLICA	4.805.000.000	0	4.805.000.000	919.315.458	919.315.458	19,13
			001	30	Venta De Libros, Formularios Y Documentos	200.000.000	0	200.000.000	0	0	0,00
			006	30	Venta de Bienes varios	50.000.000	0	50.000.000	0	0	0,00
			008	30	Venta De Chapas Numericas De Inmuebles	5.000.000	0	5.000.000	0	0	0,00
			009	30	Provision De Copias De Planos, Inf. Tecnicos Planillas De Cosotos De	150.000.000	0	150.000.000	23.966.278	23.966.278	15,98
			010	30	Provision De Distintivos Para Vehiculos Automotores	400.000.000	0	400.000.000	317.136.800	317.136.800	79,28
			011	30	Registros De Conducir Y Guarda	4.000.000.000	0	4.000.000.000	578.212.380	578.212.380	14,46
			142		VENTA DE SERVICIOS DE LA ADM. PUB.	4.200.000.000	0	4.200.000.000	3.147.886.405	3.147.886.405	74,95
			007	30	Aranceles Educativos	50.000.000	0	50.000.000	19.200.000	19.200.000	38,40
			010	30	Servicios Medicos Y Hospitalarios	500.000.000	0	500.000.000	77.067.075	77.067.075	15,41
			012	30	Servicios Varios	150.000.000	0	150.000.000	16.426.993	16.426.993	10,95
			016	30	Servicios Tecnicos Administrativos En General	3.500.000.000	0	3.500.000.000	3.035.192.337	3.035.192.337	86,72
	150				TRANSFERENCIAS CORRIENTES	3.850.000.000	0	3.850.000.000	2.558.075.099	2.558.075.099	66,44
			153		TRANSF. CONS. INTERGUB. CTES. P/ COP. TRIB.	3.750.000.000	0	3.750.000.000	2.558.075.099	2.558.075.099	68,22
			070	30	Aportes Del Gobierno Central Con Fonacide	1.350.000.000	0	1.350.000.000	635.923.421	635.923.421	47,11
			070	30	Aporte Del Gobierno Central Con Royalties Y Compensaciones	1.800.000.000	0	1.800.000.000	1.518.136.593	1.518.136.593	84,34
			080	30	Aporte Del Gobierno Central Canon Fiscal (Juegos De Azar)	600.000.000	0	600.000.000	404.015.085	404.015.085	67,34
			155		OTRAS TRANSFERENCIAS	100.000.000	0	100.000.000	0	0	0,00
			010	30	Otros Aportes	100.000.000	0	100.000.000	0	0	0,00
	160				RENTAS DE LA PROPIEDAD	1.545.000.000	0	1.545.000.000	490.976.072	490.976.072	31,78
			163		ARRENDAMIENTO DE INMUEB., TIERRAS, TERRENOS Y OTROS	1.545.000.000	0	1.545.000.000	490.976.072	490.976.072	31,78
			010	30	Usufructo De Tierras En Cementerios	750.000.000	0	750.000.000	385.825.500	385.825.500	51,44
			013	30	Ocupacion Precaria De Bienes Del Dominio Publico	6.000.000	0	6.000.000	0	0	0,00
			014	30	Arrendamiento De Terrenos Y Predios Municipales	600.000.000	0	600.000.000	99.440.317	99.440.317	16,57
			015	30	Ocupacion De Casillas, Mesas, Puestos De Venta Y Otros	10.000.000	0	10.000.000	5.710.255	5.710.255	57,10
			017	30	Uso De Cepo	40.000.000	0	40.000.000	0	0	0,00
			018	30	Ocupacion Temporal Del Corralon Municipal	100.000.000	0	100.000.000	0	0	0,00
			021	30	Canon Estacionamiento En La Via Publica	9.000.000	0	9.000.000	0	0	0,00
			022	30	Maquina Identificadora	10.000.000	0	10.000.000	0	0	0,00
			028	30	Uso de Columbario Municipal	10.000.000	0	10.000.000	0	0	0,00
			099	30	Alquileres Varios	10.000.000	0	10.000.000	0	0	0,00
	180				DONACIONES CORRIENTES	100.000.000	0	100.000.000	58.944.000	58.944.000	58,94
			181		DONACIONES NACIONALES	100.000.000	0	100.000.000	58.944.000	58.944.000	58,94
			009	30	Donaciones Varias	100.000.000	0	100.000.000	58.944.000	58.944.000	58,94
	190				OTROS RECURSOS CORRIENTES	2.000.000.000	0	2.000.000.000	1.226.910.500	1.226.910.500	61,35
			191		OTROS RECURSOS	2.000.000.000	0	2.000.000.000	1.226.910.500	1.226.910.500	61,35
			009	30	Opaci, Retenciones Por Registro	2.000.000.000	0	2.000.000.000	1.226.910.500	1.226.910.500	61,35
200					INGRESOS DE CAPITAL	10.900.000.000	0	10.900.000.000	7.622.234.273	7.622.234.273	69,93



Lic: Jover González
Director Gral. de Administración y Finanzas



Amanda Falcón
C.P. Amanda Falcón
Opto. Contabilidad



Nivel: 30 - Municipalidades

Entidad: 177 - Municipalidad de Lambare


Form. B-06-04
Setiembre - 2022

EJECUCION PRESUPUESTARIA DE RECURSOS

Grupo	Sub Grupo	Origen	Detalle	F.F.	Descripcion	1 Presupuesto Inicial	2 Modificaciones	3 Presupuesto Vigente 3=1+2	4 Total Devengado	5 Total Recaudado	6 % Ejecucion
	210				VENTAS DE ACTIVOS	350.000.000	0	350.000.000	64.887.093	64.887.093	18,54
		211			VENTA DE ACTIVOS DE CAPITAL	350.000.000	0	350.000.000	64.887.093	64.887.093	18,54
			010	30	Venta De Activos Fijos	350.000.000	0	350.000.000	64.887.093	64.887.093	18,54
	220				TRANSFERENCIAS DE CAPITAL	10.350.000.000	0	10.350.000.000	7.556.367.687	7.556.367.687	73,01
		223			TRANSF. CONSOL. INTERGUBER. CAPITAL P/ COPART. TRIBUTC	10.350.000.000	0	10.350.000.000	7.556.367.687	7.556.367.687	73,01
			070	30	Aportes Del Gobierno Central Con Fonacide	3.150.000.000	0	3.150.000.000	1.483.821.315	1.483.821.315	47,11
			070	30	Aporte Del Gobierno Central Con Royalties Y Compensaciones	7.200.000.000	0	7.200.000.000	6.072.546.372	6.072.546.372	84,34
			080	30	Aporte Del Gobierno Central C/Canon Fiscal (Juegos De Azar)	0	0	0	0	0	0,00
	290				OTROS RECURSOS DE CAPITAL	200.000.000	0	200.000.000	979.493	979.493	0,49
		292			OTROS RECURSOS	200.000.000	0	200.000.000	979.493	979.493	0,49
			009	30	Varios	200.000.000	0	200.000.000	979.493	979.493	0,49
300					RECURSO DE FINANCIAMIENTO	0	17.787.239.448	17.787.239.448	17.787.239.448	17.787.239.448	100,00
	310				ENDEUDAMIENTO INTERNO	0	0	0	0	0	0,00
		313			ENDEUDAMIENTO INTERNO	0	0	0	0	0	0,00
			009	30	Varios - Prestamos del Sector Privado	0	0	0	0	0	0,00
	340				SALDO INICIAL DE CAJA	0	17.787.239.448	17.787.239.448	17.787.239.448	17.787.239.448	100,00
		343			SALDO INICIAL DE RECURSOS INSTITUCIONALES	0	17.787.239.448	17.787.239.448	17.787.239.448	17.787.239.448	100,00
			021	30	Recursos con Afect. Especific. - RR.PP.	0	746.116.236	746.116.236	746.116.236	746.116.236	100,00
			021	30	Recursos con Afect. Esp. -FONACIDE	0	6.915.605.371	6.915.605.371	6.915.605.371	6.915.605.371	100,00
			021	30	Recursos con afectación especifica - Juegos de Azar	0	770.780.588	770.780.588	770.780.588	770.780.588	100,00
			021	30	Recursos con Afect. Esp. -Royalties y Compensaciones	0	9.354.737.253	9.354.737.253	9.354.737.253	9.354.737.253	100,00
						79.421.709.077	24.420.739.448	103.842.448.525	76.220.141.596	76.220.141.596	73,40



Lic. Jover González
Director Gral. de Administración y Finanzas



Amanda Falcón
C.P. Amanda Falcón
Dpto. Contabilidad