



Nivel: 30 - Municipalidades


Entidad: 177 - Municipalidad de Lambare

Form. B-06-04

Octubre - 2022

EJECUCION PRESUPUESTARIA DE RECURSOS

Grupo	Sub Grupo	Origen	Detalle	F.F.	Descripcion	1 Presupuesto Inicial	2 Modificaciones	3 Presupuesto Vigente 3=1+2	4 Total Devengado	5 Total Recaudado	6 % Ejecucion
100	110	112			INGRESOS CORRIENTES	68.521.709.077	6.633.500.000	75.155.209.077	53.070.437.443	53.070.437.443	70,61
					INGRESOS TRIBUTARIOS	48.281.709.077	6.353.500.000	54.635.209.077	41.609.499.455	41.609.499.455	76,16
					INGRESOS SOBRE LA PROPIEDAD	33.650.000.000	6.353.500.000	40.003.500.000	30.794.930.810	30.794.930.810	76,98
			001	30	Impuesto Inmobiliario	15.400.000.000	6.153.500.000	21.553.500.000	16.672.606.736	16.672.606.736	77,35
			003	30	Impuesto Adicional A Los Baldios	800.000.000	0	800.000.000	437.184.431	437.184.431	54,65
			004	30	Impuesto De Patente A Los Rodados	13.000.000.000	0	13.000.000.000	8.641.046.791	8.641.046.791	66,47
			005	30	Impuesto A La Construccion O Edilicia	3.200.000.000	0	3.200.000.000	4.048.544.589	4.048.544.589	126,52
			006	30	Impuesto Al Fraccionamiento De Tierra	50.000.000	200.000.000	250.000.000	300.307.967	300.307.967	120,12
			007	30	Impuesto A La Transferencia De Bienes Raices	1.200.000.000	0	1.200.000.000	695.240.296	695.240.296	57,94
		113			IMPUESTOS INTERNOS SOBRE BIENES Y SERVICIOS	10.291.709.077	0	10.291.709.077	7.668.827.193	7.668.827.193	74,51
			006	30	Impuesto A Los Espectaculos Públicos Y Juegos De Azar	500.000.000	0	500.000.000	239.642.000	239.642.000	47,93
			012	30	Impuesto A La Patente A La Profesión, Comercio E Industria	8.441.709.077	0	8.441.709.077	6.752.520.466	6.752.520.466	79,99
			013	30	Impuesto A La Publicidad O Propaganda	500.000.000	0	500.000.000	442.230.983	442.230.983	88,45
			014	30	Impuesto A Las Operaciones De Créditos	200.000.000	0	200.000.000	59.304.215	59.304.215	29,65
			015	30	Impuesto A Las Rifas, Ventas De Sorteos Y Sorteos	100.000.000	0	100.000.000	4.310.800	4.310.800	4,31
			016	30	Impuesto Al Transporte De Colectivo De Pasajeros	100.000.000	0	100.000.000	0	0	0,00
			018	30	Impuesto Al Papel Sellado Y Estampillas Municipales	200.000.000	0	200.000.000	128.546.123	128.546.123	64,27
			019	30	Impuesto De Cementeros	200.000.000	0	200.000.000	22.156.600	22.156.600	11,08
			099	30	Otros (Ingresos Tributarios)	50.000.000	0	50.000.000	20.116.006	20.116.006	40,23
		119			OTROS INGRESOS TRIBUTARIOS	4.340.000.000	0	4.340.000.000	3.145.741.452	3.145.741.452	72,48
			003	30	Multas	950.000.000	0	950.000.000	331.433.146	331.433.146	34,89
			005	30	Contribucion Para Conservacion De Pavimentos	400.000.000	0	400.000.000	224.968.857	224.968.857	56,24
			006	30	Contribucion por Obras Municipales que producen Plusvalia	100.000.000	0	100.000.000	0	0	0,00
			007	30	Contribucion Especial Al Impuesto Inmobiliario	1.540.000.000	0	1.540.000.000	1.726.583.829	1.726.583.829	112,12
			008	30	Contribucion Especial Adicional A La Patente De Rodados	1.300.000.000	0	1.300.000.000	862.755.620	862.755.620	66,37
			009	30	Otros Ingresos Tributarios	50.000.000	0	50.000.000	0	0	0,00
	130				INGRESOS NO TRIBUTARIOS	3.740.000.000	280.000.000	4.020.000.000	2.834.906.000	2.834.906.000	70,52
		132			TASAS Y DERECHOS	2.860.000.000	280.000.000	3.140.000.000	2.156.475.461	2.156.475.461	68,68
			008	30	Canon Fiscal Ley N° 1016/94	10.000.000	0	10.000.000	0	0	0,00
			010	30	Tasa por Tercerizacion de Servicios	10.000.000	0	10.000.000	0	0	0,00
			021	30	Tasa Por Servicios De Salubridad	600.000.000	0	600.000.000	680.497.211	680.497.211	113,42
			022	30	Tasa Por Contrastacion E Inspeccion De Pesas Y Medidas	150.000.000	0	150.000.000	40.893.505	40.893.505	27,26
			023	30	Tasa Por Inspeccion De Instalaciones	250.000.000	0	250.000.000	305.839.385	305.839.385	122,34
			024	30	Tasa Por Servicios De Desinfeccion	200.000.000	0	200.000.000	20.882	20.882	0,01
			025	30	Tasa Por Recoleccion De Basuras, Limpieza De Vias Publicas Y De C	400.000.000	0	400.000.000	63.154.821	63.154.821	15,79
			027	30	Tasa Por Servicio De Prevencion De Incendios	800.000.000	0	800.000.000	340.760.716	340.760.716	42,60
			030	30	Tasa por Conservacion de Parques, Jardines y paseos Publicos	230.000.000	280.000.000	510.000.000	603.917.134	603.917.134	118,42
			032	30	Tasa Ambiental	100.000.000	0	100.000.000	0	0	0,00
			033	30	Tasa Por Servicio De Inspeccion De Autovehiculos	10.000.000	0	10.000.000	5.000	5.000	0,05
			099	30	Canon Y Otros Derechos De Explotacion	100.000.000	0	100.000.000	121.386.807	121.386.807	121,39
		133			MULTAS Y OTROS DERECHOS DE NO TRIBUTARIOS	870.000.000	0	870.000.000	678.430.539	678.430.539	77,98
			001	30	Multas	570.000.000	0	570.000.000	55.158.432	55.158.432	9,68



Lic. Jover González
Director Gral. de Administración y Finanzas



Amanda Falcón
Ópto. Contabilidad



Nivel: 30 - Municipalidades

Entidad: 177 - Municipalidad de Lambare

Form. B-06-04


Octubre - 2022

EJECUCION PRESUPUESTARIA DE RECURSOS

Grupo	Sub Grupo	Origen	Detalle	F.F.	Descripcion	Presupuesto Inicial	Modificaciones	Presupuesto Vigente 3=1+2	Total Devengado	Total Recaudado	% Ejecucion
			099	30	Otros	300.000.000	0	300.000.000	623.272.107	623.272.107	207,76
	140		134		GESTION TRIBUTARIA	10.000.000	0	10.000.000	0	0	0,00
			001	30	Gestion Tributaria	10.000.000	0	10.000.000	0	0	0,00
			141		VENTA DE BIENES Y SERV. DE LA ADM. PUB.	9.005.000.000	0	9.005.000.000	4.190.547.790	4.190.547.790	46,54
					VENTA DE BIENES DE LA ADMINISTRACIÓN PÚBLICA	4.805.000.000	0	4.805.000.000	949.505.518	949.505.518	19,76
			001	30	Venta De Libros, Formularios Y Documentos	200.000.000	0	200.000.000	0	0	0,00
			006	30	Venta de Bienes varios	50.000.000	0	50.000.000	0	0	0,00
			008	30	Venta De Chapas Numericas De Inmuebles	5.000.000	0	5.000.000	0	0	0,00
			009	30	Provision De Copias De Planos, Inf. Tecnicos Planillas De Cosotos De	150.000.000	0	150.000.000	25.936.278	25.936.278	17,29
			010	30	Provision De Distintivos Para Vehiculos Automotores	400.000.000	0	400.000.000	324.613.280	324.613.280	81,15
			011	30	Registros De Conducir Y Guarda	4.000.000.000	0	4.000.000.000	598.955.960	598.955.960	14,97
			142		VENTA DE SERVICIOS DE LA ADM. PUB.	4.200.000.000	0	4.200.000.000	3.241.042.272	3.241.042.272	77,17
			007	30	Aranceles Educativos	50.000.000	0	50.000.000	20.550.000	20.550.000	41,10
			010	30	Servicios Medicos Y Hospitalarios	500.000.000	0	500.000.000	84.090.075	84.090.075	16,82
			012	30	Servicios Varios	150.000.000	0	150.000.000	17.628.838	17.628.838	11,75
			016	30	Servicios Tecnicos Administrativos En General	3.500.000.000	0	3.500.000.000	3.118.773.359	3.118.773.359	89,11
	150				TRANSFERENCIAS CORRIENTES	3.850.000.000	0	3.850.000.000	2.558.075.099	2.558.075.099	66,44
			153		TRANSF. CONS. INTERGUB. CTES. P/ COP. TRIB.	3.750.000.000	0	3.750.000.000	2.558.075.099	2.558.075.099	68,22
			070	30	Aportes Del Gobierno Central Con Fonacide	1.350.000.000	0	1.350.000.000	635.923.421	635.923.421	47,11
			070	30	Aporte Del Gobierno Central Con Royalties Y Compensaciones	1.800.000.000	0	1.800.000.000	1.518.136.593	1.518.136.593	84,34
			080	30	Aporte Del Gobierno Central Canon Fiscal (Juegos De Azar)	600.000.000	0	600.000.000	404.015.085	404.015.085	67,34
			155		OTRAS TRANSFERENCIAS	100.000.000	0	100.000.000	0	0	0,00
			010	30	Otros Aportes	100.000.000	0	100.000.000	0	0	0,00
	160				RENTAS DE LA PROPIEDAD	1.545.000.000	0	1.545.000.000	551.294.599	551.294.599	35,68
			163		ARRENDAMIENTO DE INMUEB., TIERRAS, TERRENOS Y OTROS	1.545.000.000	0	1.545.000.000	551.294.599	551.294.599	35,68
			010	30	Usufructo De Tierras En Cementerios	750.000.000	0	750.000.000	436.152.000	436.152.000	58,15
			013	30	Ocupacion Precaria De Bienes Del Dominio Publico	6.000.000	0	6.000.000	0	0	0,00
			014	30	Arrendamiento De Terrenos Y Predios Municipales	600.000.000	0	600.000.000	109.372.344	109.372.344	18,23
			015	30	Ocupacion De Casillas, Mesas, Puestos De Venta Y Otros	10.000.000	0	10.000.000	5.770.255	5.770.255	57,70
			017	30	Uso De Cepo	40.000.000	0	40.000.000	0	0	0,00
			018	30	Ocupacion Temporal Del Corralon Municipal	100.000.000	0	100.000.000	0	0	0,00
			021	30	Canon Estacionamiento En La Via Publica	9.000.000	0	9.000.000	0	0	0,00
			022	30	Maquina Identificadora	10.000.000	0	10.000.000	0	0	0,00
			028	30	Uso de Columbario Municipal	10.000.000	0	10.000.000	0	0	0,00
			099	30	Alquileres Varios	10.000.000	0	10.000.000	0	0	0,00
	180				DONACIONES CORRIENTES	100.000.000	0	100.000.000	67.944.000	67.944.000	67,94
			181		DONACIONES NACIONALES	100.000.000	0	100.000.000	67.944.000	67.944.000	67,94
			009	30	Donaciones Varias	100.000.000	0	100.000.000	67.944.000	67.944.000	67,94
	190				OTROS RECURSOS CORRIENTES	2.000.000.000	0	2.000.000.000	1.258.170.500	1.258.170.500	62,91
			191		OTROS RECURSOS	2.000.000.000	0	2.000.000.000	1.258.170.500	1.258.170.500	62,91
			009	30	Opaci, Retenciones Por Registro	2.000.000.000	0	2.000.000.000	1.258.170.500	1.258.170.500	62,91
200					INGRESOS DE CAPITAL	10.900.000.000	0	10.900.000.000	7.627.114.685	7.627.114.685	69,97



Lic. Jover González
Director Gral. de Administración y Finanzas



P. Amanda Falcón
Dpto. Contabilidad




Nivel: 30 - Municipalidades

Entidad: 177 - Municipalidad de Lambare


Form. B-06-04
Octubre - 2022

EJECUCION PRESUPUESTARIA DE RECURSOS

Grupo	Sub Grupo	Origen	Detalle	F.F.	Descripcion	1 Presupuesto Inicial	2 Modificaciones	3 Presupuesto Vigente 3=1+2	4 Total Devengado	5 Total Recaudado	6 % Ejecucion
	210				VENTAS DE ACTIVOS	350.000.000	0	350.000.000	69.767.505	69.767.505	19,93
		211			VENTA DE ACTIVOS DE CAPITAL	350.000.000	0	350.000.000	69.767.505	69.767.505	19,93
			010	30	Venta De Activos Fijos	350.000.000	0	350.000.000	69.767.505	69.767.505	19,93
	220				TRANSFERENCIAS DE CAPITAL	10.350.000.000	0	10.350.000.000	7.556.367.687	7.556.367.687	73,01
		223			TRANSF. CONSOL. INTERGUBER. CAPITAL P/ COPART. TRIBUTC	10.350.000.000	0	10.350.000.000	7.556.367.687	7.556.367.687	73,01
			070	30	Aportes Del Gobierno Central Con Fonacide	3.150.000.000	0	3.150.000.000	1.483.821.315	1.483.821.315	47,11
			070	30	Aporte Del Gobierno Central Con Royalties Y Compensaciones	7.200.000.000	0	7.200.000.000	6.072.546.372	6.072.546.372	84,34
			080	30	Aporte Del Gobierno Central C/Canon Fiscal (Juegos De Azar)	0	0	0	0	0	0,00
	290				OTROS RECURSOS DE CAPITAL	200.000.000	0	200.000.000	979.493	979.493	0,49
		292			OTROS RECURSOS	200.000.000	0	200.000.000	979.493	979.493	0,49
			009	30	Varios	200.000.000	0	200.000.000	979.493	979.493	0,49
300					RECURSO DE FINANCIAMIENTO	0	17.787.239.448	17.787.239.448	17.787.239.448	17.787.239.448	100,00
	310				ENDEUDAMIENTO INTERNO	0	0	0	0	0	0,00
		313			ENDEUDAMIENTO INTERNO	0	0	0	0	0	0,00
			009	30	Varios - Prestamos del Sector Privado	0	0	0	0	0	0,00
	340				SALDO INICIAL DE CAJA	0	17.787.239.448	17.787.239.448	17.787.239.448	17.787.239.448	100,00
		343			SALDO INICIAL DE RECURSOS INSTITUCIONALES	0	17.787.239.448	17.787.239.448	17.787.239.448	17.787.239.448	100,00
			021	30	Recursos con Afect. Especific. - RR.PP.	0	746.116.236	746.116.236	746.116.236	746.116.236	100,00
			021	30	Recursos con Afect. Esp.-FONACIDE	0	6.915.605.371	6.915.605.371	6.915.605.371	6.915.605.371	100,00
			021	30	Recursos con afectación específica - Juegos de Azar	0	770.780.588	770.780.588	770.780.588	770.780.588	100,00
			021	30	Recursos con Afect. Esp.-Royalties y Compensaciones	0	9.354.737.253	9.354.737.253	9.354.737.253	9.354.737.253	100,00
						79.421.709.077	24.420.739.448	103.842.448.525	78.484.791.576	78.484.791.576	75,58



Lic. Jover González
Director Gral. de Administración y Finanzas



Amanda Falcón
C.P. Amanda Falcón
Opto. Contabilidad