



Nivel: 30 - Municipalidades

Entidad: 177 - Municipalidad de Lambare


Form. B-06-04  
Noviembre - 2022

EJECUCION PRESUPUESTARIA DE RECURSOS

Grupo	Sub Grupo	Origen	Detalle	F.F.	Descripcion	1 Presupuesto Inicial	2 Modificaciones	3 Presupuesto Vigente 3=1+2	4 Total Devengado	5 Total Recaudado	6 % Ejecucion
100	110				<b>INGRESOS CORRIENTES</b>	<b>68.521.709.077</b>	<b>6.633.500.000</b>	<b>75.155.209.077</b>	<b>56.077.609.341</b>	<b>56.077.609.341</b>	<b>74,62</b>
					<b>INGRESOS TRIBUTARIOS</b>	<b>48.281.709.077</b>	<b>6.353.500.000</b>	<b>54.635.209.077</b>	<b>43.671.036.536</b>	<b>43.671.036.536</b>	<b>79,93</b>
		112			<b>INGRESOS SOBRE LA PROPIEDAD</b>	<b>33.650.000.000</b>	<b>6.353.500.000</b>	<b>40.003.500.000</b>	<b>32.450.394.097</b>	<b>32.450.394.097</b>	<b>81,12</b>
			001	30	Impuesto Inmobiliario	15.400.000.000	6.153.500.000	21.553.500.000	17.675.642.539	17.675.642.539	82,01
			003	30	Impuesto Adicional A Los Baldios	800.000.000	0	800.000.000	480.870.193	480.870.193	60,11
			004	30	Impuesto De Patente A Los Rodados	13.000.000.000	0	13.000.000.000	8.814.574.116	8.814.574.116	67,80
			005	30	Impuesto A La Construccion O Edilicia	3.200.000.000	0	3.200.000.000	4.252.424.925	4.252.424.925	132,89
			006	30	Impuesto Al Fraccionamiento De Tierra	50.000.000	200.000.000	250.000.000	339.789.058	339.789.058	135,92
			007	30	Impuesto A La Transferencia De Bienes Raices	1.200.000.000	0	1.200.000.000	887.093.266	887.093.266	73,92
		113			<b>IMPUESTOS INTERNOS SOBRE BIENES Y SERVICIOS</b>	<b>10.291.709.077</b>	<b>0</b>	<b>10.291.709.077</b>	<b>7.935.034.529</b>	<b>7.935.034.529</b>	<b>77,10</b>
			006	30	Impuesto A Los Espectaculos Públicos Y Juegos De Azar	500.000.000	0	500.000.000	248.922.000	248.922.000	49,78
			012	30	Impuesto A La Patente A La ProfesiÓN, Comercio E Industria	8.441.709.077	0	8.441.709.077	6.958.801.111	6.958.801.111	82,43
			013	30	Impuesto A La Publicidad O Propaganda	500.000.000	0	500.000.000	463.883.158	463.883.158	92,78
			014	30	Impuesto A Las Operaciones De CréDitos	200.000.000	0	200.000.000	68.230.707	68.230.707	34,12
			015	30	Impuesto A Las Rifas, Ventas De Sorteos Y Sorteos	100.000.000	0	100.000.000	4.310.800	4.310.800	4,31
			016	30	Impuesto Al Transporte De Colectivo De Pasajeros	100.000.000	0	100.000.000	0	0	0,00
			018	30	Impuesto Al Papel Sellado Y Estampillas Municipales	200.000.000	0	200.000.000	136.427.347	136.427.347	68,21
			019	30	Impuesto De Cementerios	200.000.000	0	200.000.000	23.918.400	23.918.400	11,96
			099	30	Otros (Ingresos Tributarios)	50.000.000	0	50.000.000	30.541.006	30.541.006	61,08
		119			<b>OTROS INGRESOS TRIBUTARIOS</b>	<b>4.340.000.000</b>	<b>0</b>	<b>4.340.000.000</b>	<b>3.285.607.910</b>	<b>3.285.607.910</b>	<b>75,71</b>
			003	30	Multas	950.000.000	0	950.000.000	341.207.715	341.207.715	35,92
			005	30	Contribucion Para Conservacion De Pavimentos	400.000.000	0	400.000.000	238.396.886	238.396.886	59,60
			006	30	Contribucion por Obras Municipales que producen Plusvalia	100.000.000	0	100.000.000	0	0	0,00
			007	30	Contribucion Especial Al Impuesto Inmobiliario	1.540.000.000	0	1.540.000.000	1.826.011.818	1.826.011.818	118,57
			008	30	Contribucion Especial Adicional A La Patente De Rodados	1.300.000.000	0	1.300.000.000	879.890.902	879.890.902	67,68
			009	30	Otros Ingresos Tributarios	50.000.000	0	50.000.000	100.589	100.589	0,20
	130				<b>INGRESOS NO TRIBUTARIOS</b>	<b>3.740.000.000</b>	<b>280.000.000</b>	<b>4.020.000.000</b>	<b>2.977.587.152</b>	<b>2.977.587.152</b>	<b>74,07</b>
		132			<b>TASAS Y DERECHOS</b>	<b>2.860.000.000</b>	<b>280.000.000</b>	<b>3.140.000.000</b>	<b>2.264.714.171</b>	<b>2.264.714.171</b>	<b>72,12</b>
			008	30	Canon Fiscal Ley Nº 1016/94	10.000.000	0	10.000.000	0	0	0,00
			010	30	Tasa por Tercerizacion de Servicios	10.000.000	0	10.000.000	0	0	0,00
			021	30	Tasa Por Servicios De Salubridad	600.000.000	0	600.000.000	685.424.022	685.424.022	114,24
			022	30	Tasas Por Contrastacion E Inspeccion De Pesas Y Medidas	150.000.000	0	150.000.000	43.012.047	43.012.047	28,67
			023	30	Tasa Por Inspeccion De Instalaciones	250.000.000	0	250.000.000	313.408.660	313.408.660	125,36
			024	30	Tasa Por Servicios De Desinfeccion	200.000.000	0	200.000.000	20.882	20.882	0,01
			025	30	Tasa Por Recoleccion De Basuras, Limpieza De Vias Publicas Y De C	400.000.000	0	400.000.000	69.524.821	69.524.821	17,38
			027	30	Tasa Por Servicio De Prevencion De Incendios	800.000.000	0	800.000.000	377.306.576	377.306.576	47,16
			030	30	Tasa por Conservacion de Parques, Jardines y paseos Publicos	230.000.000	280.000.000	510.000.000	634.261.321	634.261.321	124,36
			032	30	Tasa Ambiental	100.000.000	0	100.000.000	0	0	0,00
			033	30	Tasa Por Servicio De Inspeccion De Autovehiculos	10.000.000	0	10.000.000	5.000	5.000	0,05
			099	30	Canon Y Otros Derechos De Explotacion	100.000.000	0	100.000.000	141.750.842	141.750.842	141,75
		133			<b>MULTAS Y OTROS DERECHOS DE NO TRIBUTARIOS</b>	<b>870.000.000</b>	<b>0</b>	<b>870.000.000</b>	<b>712.872.981</b>	<b>712.872.981</b>	<b>81,94</b>
			001	30	Multas	570.000.000	0	570.000.000	65.430.874	65.430.874	11,48



**Lic. Jover González**  
Director Gral. de Administración y Finanzas



**P. Amanda Falcón**  
Opto. Contabilidad



Nivel: 30 - Municipalidades


Entidad: 177 - Municipalidad de Lambare


Form. B-06-04  
 Noviembre - 2022

EJECUCION PRESUPUESTARIA DE RECURSOS

Grupo	Sub Grupo	Origen	Detalle	F.F.	Descripcion	1 Presupuesto Inicial	2 Modificaciones	3 Presupuesto Vigente 3=1+2	4 Total Devengado	5 Total Recaudado	6 % Ejecucion
			099	30	Otros	300.000.000	0	300.000.000	647.442.107	647.442.107	215,81
		134			<b>GESTION TRIBUTARIA</b>	<b>10.000.000</b>	<b>0</b>	<b>10.000.000</b>	<b>0</b>	<b>0</b>	<b>0,00</b>
			001	30	Gestion Tributaria	10.000.000	0	10.000.000	0	0	0,00
	140				<b>VENTA DE BIENES Y SERV. DE LA ADM. PUB.</b>	<b>9.005.000.000</b>	<b>0</b>	<b>9.005.000.000</b>	<b>4.322.063.447</b>	<b>4.322.063.447</b>	<b>48,00</b>
		141			<b>VENTA DE BIENES DE LA ADMINISTRACIÓN PÚBLICA</b>	<b>4.805.000.000</b>	<b>0</b>	<b>4.805.000.000</b>	<b>981.772.888</b>	<b>981.772.888</b>	<b>20,43</b>
			001	30	Venta De Libros, Formularios Y Documentos	200.000.000	0	200.000.000	0	0	0,00
			006	30	Venta de Bienes varios	50.000.000	0	50.000.000	0	0	0,00
			008	30	Venta De Chapas Numericas De Inmuebles	5.000.000	0	5.000.000	0	0	0,00
			009	30	Provision De Copias De Planos, Inf. Tecnicos Planillas De Cosotos De	150.000.000	0	150.000.000	28.636.278	28.636.278	19,09
			010	30	Provision De Distintivos Para Vehiculos Automotores	400.000.000	0	400.000.000	331.877.360	331.877.360	82,97
			011	30	Registros De Conducir Y Guarda	4.000.000.000	0	4.000.000.000	621.259.250	621.259.250	15,53
		142			<b>VENTA DE SERVICIOS DE LA ADM. PUB.</b>	<b>4.200.000.000</b>	<b>0</b>	<b>4.200.000.000</b>	<b>3.340.290.559</b>	<b>3.340.290.559</b>	<b>79,53</b>
			007	30	Aranceles Educativos	50.000.000	0	50.000.000	22.575.000	22.575.000	45,15
			010	30	Servicios Medicos Y Hospitalarios	500.000.000	0	500.000.000	94.266.075	94.266.075	18,85
			012	30	Servicios Varios	150.000.000	0	150.000.000	20.640.637	20.640.637	13,76
			016	30	Servicios Tecnicos Administrativos En General	3.500.000.000	0	3.500.000.000	3.202.808.847	3.202.808.847	91,51
	150				<b>TRANSFERENCIAS CORRIENTES</b>	<b>3.850.000.000</b>	<b>0</b>	<b>3.850.000.000</b>	<b>3.134.205.920</b>	<b>3.134.205.920</b>	<b>81,41</b>
		153			<b>TRANSF. CONS. INTERGUB. CTES. P/ COP. TRIB.</b>	<b>3.750.000.000</b>	<b>0</b>	<b>3.750.000.000</b>	<b>3.134.205.920</b>	<b>3.134.205.920</b>	<b>83,58</b>
			070	30	Aportes Del Gobierno Central Con Fonacide	1.350.000.000	0	1.350.000.000	790.247.492	790.247.492	58,54
			070	30	Aporte Del Gobierno Central Con Royalties Y Compensaciones	1.800.000.000	0	1.800.000.000	1.834.122.336	1.834.122.336	101,90
			080	30	Aporte Del Gobierno Central Canon Fiscal (Juegos De Azar)	600.000.000	0	600.000.000	509.836.092	509.836.092	84,97
		155			<b>OTRAS TRANSFERENCIAS</b>	<b>100.000.000</b>	<b>0</b>	<b>100.000.000</b>	<b>0</b>	<b>0</b>	<b>0,00</b>
			010	30	Otros Aportes	100.000.000	0	100.000.000	0	0	0,00
	160				<b>RENTAS DE LA PROPIEDAD</b>	<b>1.545.000.000</b>	<b>0</b>	<b>1.545.000.000</b>	<b>611.271.786</b>	<b>611.271.786</b>	<b>39,56</b>
		163			<b>ARRENDAMIENTO DE INMUEB., TIERRAS, TERRENOS Y OTROS</b>	<b>1.545.000.000</b>	<b>0</b>	<b>1.545.000.000</b>	<b>611.271.786</b>	<b>611.271.786</b>	<b>39,56</b>
			010	30	Usufructo De Tierras En Cementerios	750.000.000	0	750.000.000	486.590.500	486.590.500	64,88
			013	30	Ocupacion Precaria De Bienes Del Dominio Publico	6.000.000	0	6.000.000	0	0	0,00
			014	30	Arrendamiento De Terrenos Y Predios Municipales	600.000.000	0	600.000.000	118.911.031	118.911.031	19,82
			015	30	Ocupacion De Casillas, Mesas, Puestos De Venta Y Otros	10.000.000	0	10.000.000	5.770.255	5.770.255	57,70
			017	30	Uso De Cepo	40.000.000	0	40.000.000	0	0	0,00
			018	30	Ocupacion Temporal Del Corralon Municipal	100.000.000	0	100.000.000	0	0	0,00
			021	30	Canon Estacionamiento En La Via Publica	9.000.000	0	9.000.000	0	0	0,00
			022	30	Maquina Identificadora	10.000.000	0	10.000.000	0	0	0,00
			028	30	Uso de Columbario Municipal	10.000.000	0	10.000.000	0	0	0,00
			099	30	Alquileres Varios	10.000.000	0	10.000.000	0	0	0,00
	180				<b>DONACIONES CORRIENTES</b>	<b>100.000.000</b>	<b>0</b>	<b>100.000.000</b>	<b>70.944.000</b>	<b>70.944.000</b>	<b>70,94</b>
		181			<b>DONACIONES NACIONALES</b>	<b>100.000.000</b>	<b>0</b>	<b>100.000.000</b>	<b>70.944.000</b>	<b>70.944.000</b>	<b>70,94</b>
			009	30	Donaciones Varias	100.000.000	0	100.000.000	70.944.000	70.944.000	70,94
	190				<b>OTROS RECURSOS CORRIENTES</b>	<b>2.000.000.000</b>	<b>0</b>	<b>2.000.000.000</b>	<b>1.290.500.500</b>	<b>1.290.500.500</b>	<b>64,53</b>
		191			<b>OTROS RECURSOS</b>	<b>2.000.000.000</b>	<b>0</b>	<b>2.000.000.000</b>	<b>1.290.500.500</b>	<b>1.290.500.500</b>	<b>64,53</b>
			009	30	Opaci, Retenciones Por Registro	2.000.000.000	0	2.000.000.000	1.290.500.500	1.290.500.500	64,53
200					<b>INGRESOS DE CAPITAL</b>	<b>10.900.000.000</b>	<b>0</b>	<b>10.900.000.000</b>	<b>9.262.067.960</b>	<b>9.262.067.960</b>	<b>84,97</b>

  
 Lic. Jover González  
 Director Gral. de Administración y Finanzas

  
 Dpto. Contabilidad

  
 C.P. Amanda Falcón  
 Dpto. Contabilidad




Nivel: 30 - Municipalidades

Entidad: 177 - Municipalidad de Lambare


Form. B-06-04  
 Noviembre - 2022

EJECUCION PRESUPUESTARIA DE RECURSOS

Grupo	Sub Grupo	Origen	Detalle	F.F.	Descripcion	1 Presupuesto Inicial	2 Modificaciones	3 Presupuesto Vigente 3=1+2	4 Total Devengado	5 Total Recaudado	6 % Ejecucion
	210				VENTAS DE ACTIVOS	350.000.000	0	350.000.000	77.348.679	77.348.679	22,10
	211				VENTA DE ACTIVOS DE CAPITAL	350.000.000	0	350.000.000	77.348.679	77.348.679	22,10
		010	30		Venta De Activos Fijos	350.000.000	0	350.000.000	77.348.679	77.348.679	22,10
	220				TRANSFERENCIAS DE CAPITAL	10.350.000.000	0	10.350.000.000	9.180.400.166	9.180.400.166	88,70
		223			TRANSF. CONSOL. INTERGUBER. CAPITAL P/ COPART. TRIBUTC	10.350.000.000	0	10.350.000.000	9.180.400.166	9.180.400.166	88,70
			070	30	Aportes Del Gobierno Central Con Fonacide	3.150.000.000	0	3.150.000.000	1.843.910.816	1.843.910.816	58,54
			070	30	Aporte Del Gobierno Central Con Royalties Y Compensaciones	7.200.000.000	0	7.200.000.000	7.336.489.350	7.336.489.350	101,90
			080	30	Aporte Del Gobierno Central C/Canon Fiscal (Juegos De Azar)	0	0	0	0	0	0,00
	290				OTROS RECURSOS DE CAPITAL	200.000.000	0	200.000.000	4.319.115	4.319.115	2,16
		292			OTROS RECURSOS	200.000.000	0	200.000.000	4.319.115	4.319.115	2,16
			009	30	Varios	200.000.000	0	200.000.000	4.319.115	4.319.115	2,16
300					RECURSO DE FINANCIAMIENTO	0	17.787.239.448	17.787.239.448	17.787.239.448	17.787.239.448	100,00
	310				ENDEUDAMIENTO INTERNO	0	0	0	0	0	0,00
		313			ENDEUDAMIENTO INTERNO	0	0	0	0	0	0,00
			009	30	Varios - Prestamos del Sector Privado	0	0	0	0	0	0,00
	340				SALDO INICIAL DE CAJA	0	17.787.239.448	17.787.239.448	17.787.239.448	17.787.239.448	100,00
		343			SALDO INICIAL DE RECURSOS INSTITUCIONALES	0	17.787.239.448	17.787.239.448	17.787.239.448	17.787.239.448	100,00
			021	30	Recursos con Afect. Especific - RR.PP.	0	746.116.236	746.116.236	746.116.236	746.116.236	100,00
			021	30	Recursos con Afect. Esp.-FONACIDE	0	6.915.605.371	6.915.605.371	6.915.605.371	6.915.605.371	100,00
			021	30	Recursos con afectación específica - Juegos de Azar	0	770.780.588	770.780.588	770.780.588	770.780.588	100,00
			021	30	Recursos con Afect. Esp. Royalties y Compensaciones	0	9.354.737.253	9.354.737.253	9.354.737.253	9.354.737.253	100,00
						79.421.709.077	24.420.739.448	103.842.448.525	83.126.916.749	83.126.916.749	80,05



Lic. Jover González  
 Director Gral. de Administración y Finanzas



*Amanda Falcón*  
 C.P. Amanda Falcón  
 Dpto. Contabilidad