



Nivel: 30 - Municipalidades

Entidad: 177 - Municipalidad de Lambare


Form. B-06-04
Diciembre - 2022

EJECUCION PRESUPUESTARIA DE RECURSOS

Grupo	Sub Grupo	Origen	Detalle	F.F.	Descripcion	1 Presupuesto Inicial	2 Modificaciones	3 Presupuesto Vigente 3=1+2	4 Total Devengado	5 Total Recaudado	6 % Ejecucion
100	110	112			INGRESOS CORRIENTES	68.521.709.077	6.633.500.000	75.155.209.077	59.402.601.880	59.402.601.880	79,04
					INGRESOS TRIBUTARIOS	48.281.709.077	6.353.500.000	54.635.209.077	46.187.508.423	46.187.508.423	84,54
					INGRESOS SOBRE LA PROPIEDAD	33.650.000.000	6.353.500.000	40.003.500.000	34.554.892.780	34.554.892.780	86,38
			001	30	Impuesto Inmobiliario	15.400.000.000	6.153.500.000	21.553.500.000	19.269.750.140	19.269.750.140	89,40
			003	30	Impuesto Adicional A Los Baldios	800.000.000	0	800.000.000	498.093.816	498.093.816	62,26
			004	30	Impuesto De Patente A Los Rodados	13.000.000.000	0	13.000.000.000	9.031.695.696	9.031.695.696	69,47
			005	30	Impuesto A La Construccion O Edificia	3.200.000.000	0	3.200.000.000	4.439.916.460	4.439.916.460	138,75
			006	30	Impuesto Al Fraccionamiento De Tierra	50.000.000	200.000.000	250.000.000	365.174.354	365.174.354	146,07
			007	30	Impuesto A La Transferencia De Bienes Raices	1.200.000.000	0	1.200.000.000	950.262.314	950.262.314	79,19
		113			IMPUESTOS INTERNOS SOBRE BIENES Y SERVICIOS	10.291.709.077	0	10.291.709.077	8.129.310.926	8.129.310.926	78,99
			006	30	Impuesto A Los Espectaculos Públicos Y Juegos De Azar	500.000.000	0	500.000.000	257.602.000	257.602.000	51,52
			012	30	Impuesto A La Patente A La ProfesiÓN, Comercio E Industria	8.441.709.077	0	8.441.709.077	7.103.098.485	7.103.098.485	84,14
			013	30	Impuesto A La Publicidad O Propaganda	500.000.000	0	500.000.000	479.662.796	479.662.796	95,93
			014	30	Impuesto A Las Operaciones De Créditos	200.000.000	0	200.000.000	77.430.111	77.430.111	38,72
			015	30	Impuesto A Las Rifas, Ventas De Sorteos Y Sorteos	100.000.000	0	100.000.000	4.310.800	4.310.800	4,31
			016	30	Impuesto Al Transporte De Colectivo De Pasajeros	100.000.000	0	100.000.000	0	0	0,00
			018	30	Impuesto Al Papel Sellado Y Estampillas Municipales	200.000.000	0	200.000.000	145.777.521	145.777.521	72,89
			019	30	Impuesto De Cementerios	200.000.000	0	200.000.000	25.572.100	25.572.100	12,79
			099	30	Otros (Ingresos Tributarios)	50.000.000	0	50.000.000	35.857.113	35.857.113	71,71
		119			OTROS INGRESOS TRIBUTARIOS	4.340.000.000	0	4.340.000.000	3.503.304.717	3.503.304.717	80,72
			003	30	Multas	950.000.000	0	950.000.000	350.901.128	350.901.128	36,94
			005	30	Contribucion Para Conservacion De Pavimentos	400.000.000	0	400.000.000	259.972.668	259.972.668	64,99
			006	30	Contribucion por Obras Municipales que producen Plusvalia	100.000.000	0	100.000.000	0	0	0,00
			007	30	Contribucion Especial Al Impuesto Inmobiliario	1.540.000.000	0	1.540.000.000	1.990.993.042	1.990.993.042	129,29
			008	30	Contribucion Especial Adicional A La Patente De Rodados	1.300.000.000	0	1.300.000.000	901.337.290	901.337.290	69,33
			009	30	Otros Ingresos Tributarios	50.000.000	0	50.000.000	100.589	100.589	0,20
	130				INGRESOS NO TRIBUTARIOS	3.740.000.000	280.000.000	4.020.000.000	3.157.021.827	3.157.021.827	78,53
		132			TASAS Y DERECHOS	2.860.000.000	280.000.000	3.140.000.000	2.421.047.532	2.421.047.532	77,10
			008	30	Canon Fiscal Ley N° 1016/94	10.000.000	0	10.000.000	0	0	0,00
			010	30	Tasa por Tercerizacion de Servicios	10.000.000	0	10.000.000	0	0	0,00
			021	30	Tasa Por Servicios De Salubridad	600.000.000	0	600.000.000	696.257.881	696.257.881	116,04
			022	30	Tasas Por Contrastacion E Inspeccion De Pesas Y Medidas	150.000.000	0	150.000.000	44.561.632	44.561.632	29,71
			023	30	Tasa Por Inspeccion De Instalaciones	250.000.000	0	250.000.000	346.697.641	346.697.641	138,68
			024	30	Tasa Por Servicios De Desinfeccion	200.000.000	0	200.000.000	20.882	20.882	0,01
			025	30	Tasa Por Recoleccion De Basuras, Limpieza De Vias Publicas Y De C	400.000.000	0	400.000.000	76.165.821	76.165.821	19,04
			027	30	Tasa Por Servicio De Prevencion De Incendios	800.000.000	0	800.000.000	419.057.188	419.057.188	52,38
			030	30	Tasa por Conservacion de Parques, Jardines y paseos Publicos	230.000.000	280.000.000	510.000.000	685.441.005	685.441.005	134,40
			032	30	Tasa Ambiental	100.000.000	0	100.000.000	0	0	0,00
			033	30	Tasa Por Servicio De Inspeccion De Autovehiculos	10.000.000	0	10.000.000	5.000	5.000	0,05
			099	30	Canon Y Otros Derechos De Explotacion	100.000.000	0	100.000.000	152.840.482	152.840.482	152,84
		133			MULTAS Y OTROS DERECHOS DE NO TRIBUTARIOS	870.000.000	0	870.000.000	735.974.295	735.974.295	84,59
			001	30	Multas	570.000.000	0	570.000.000	66.289.188	66.289.188	11,63



Lic. Jover González
Director Gral. de Administración y Finanzas



C.P. Amanda Falcón
Dpto. Contabilidad




Nivel: 30 - Municipalidades

Entidad: 177 - Municipalidad de Lambare


Form. B-06-04
Diciembre - 2022

EJECUCION PRESUPUESTARIA DE RECURSOS

Grupo	Sub Grupo	Origen	Detalle	F.F.	Descripcion	1 Presupuesto Inicial	2 Modificaciones	3 Presupuesto Vigente 3=1+2	4 Total Devengado	5 Total Recaudado	6 % Ejecucion
			099	30	Otros	300.000.000	0	300.000.000	669.685.107	669.685.107	223,23
	134				GESTION TRIBUTARIA	10.000.000	0	10.000.000	0	0	0,00
			001	30	Gestion Tributaria	10.000.000	0	10.000.000	0	0	0,00
	140				VENTA DE BIENES Y SERV. DE LA ADM. PUB.	9.005.000.000	0	9.005.000.000	4.484.799.748	4.484.799.748	49,80
			141		VENTA DE BIENES DE LA ADMINISTRACIÓN PÚBLICA	4.805.000.000	0	4.805.000.000	1.021.360.409	1.021.360.409	21,26
			001	30	Venta De Libros, Formularios Y Documentos	200.000.000	0	200.000.000	0	0	0,00
			006	30	Venta de Bienes varios	50.000.000	0	50.000.000	0	0	0,00
			008	30	Venta De Chapas Numericas De Inmuebles	5.000.000	0	5.000.000	0	0	0,00
			009	30	Provision De Copias De Planos, Inf. Tecnicos Planillas De Cosotos De	150.000.000	0	150.000.000	30.772.889	30.772.889	20,52
			010	30	Provision De Distintivos Para Vehiculos Automotores	400.000.000	0	400.000.000	341.015.280	341.015.280	85,25
			011	30	Registros De Conducir Y Guarda	4.000.000.000	0	4.000.000.000	649.572.240	649.572.240	16,24
			142		VENTA DE SERVICIOS DE LA ADM. PUB.	4.200.000.000	0	4.200.000.000	3.463.439.339	3.463.439.339	82,46
			007	30	Aranceles Educativos	50.000.000	0	50.000.000	26.575.000	26.575.000	53,15
			010	30	Servicios Medicos Y Hospitalarios	500.000.000	0	500.000.000	105.286.075	105.286.075	21,06
			012	30	Servicios Varios	150.000.000	0	150.000.000	21.515.637	21.515.637	14,34
			016	30	Servicios Tecnicos Administrativos En General	3.500.000.000	0	3.500.000.000	3.310.062.627	3.310.062.627	94,57
	150				TRANSFERENCIAS CORRIENTES	3.850.000.000	0	3.850.000.000	3.472.078.573	3.472.078.573	90,18
			153		TRANSF. CONS. INTERGUB. CTES. P/ COP. TRIB.	3.750.000.000	0	3.750.000.000	3.472.078.573	3.472.078.573	92,59
			070	30	Aportes Del Gobierno Central Con Fonacide	1.350.000.000	0	1.350.000.000	874.389.996	874.389.996	64,77
			070	30	Aporte Del Gobierno Central Con Royalties Y Compensaciones	1.800.000.000	0	1.800.000.000	1.978.388.478	1.978.388.478	109,91
			080	30	Aporte Del Gobierno Central Canon Fiscal (Juegos De Azar)	600.000.000	0	600.000.000	619.300.099	619.300.099	103,22
			155		OTRAS TRANSFERENCIAS	100.000.000	0	100.000.000	0	0	0,00
			010	30	Otros Aportes	100.000.000	0	100.000.000	0	0	0,00
	160				RENTAS DE LA PROPIEDAD	1.545.000.000	0	1.545.000.000	689.948.809	689.948.809	44,66
			163		ARRENDAMIENTO DE INMUEB., TIERRAS, TERRENOS Y OTROS	1.545.000.000	0	1.545.000.000	689.948.809	689.948.809	44,66
			010	30	Usufructo De Tierras En Cementerios	750.000.000	0	750.000.000	541.499.500	541.499.500	72,20
			013	30	Ocupacion Precaria De Bienes Del Dominio Publico	6.000.000	0	6.000.000	0	0	0,00
			014	30	Arrendamiento De Terrenos Y Predios Municipales	600.000.000	0	600.000.000	142.609.054	142.609.054	23,77
			015	30	Ocupacion De Casillas, Mesas, Puestos De Venta Y Otros	10.000.000	0	10.000.000	5.840.255	5.840.255	58,40
			017	30	Uso De Cepo	40.000.000	0	40.000.000	0	0	0,00
			018	30	Ocupacion Temporal Del Corralon Municipal	100.000.000	0	100.000.000	0	0	0,00
			021	30	Canon Estacionamiento En La Via Publica	9.000.000	0	9.000.000	0	0	0,00
			022	30	Maquina Identificadora	10.000.000	0	10.000.000	0	0	0,00
			028	30	Uso de Columbario Municipal	10.000.000	0	10.000.000	0	0	0,00
			099	30	Alquileres Varios	10.000.000	0	10.000.000	0	0	0,00
	180				DONACIONES CORRIENTES	100.000.000	0	100.000.000	77.444.000	77.444.000	77,44
			181		DONACIONES NACIONALES	100.000.000	0	100.000.000	77.444.000	77.444.000	77,44
			009	30	Donaciones Varias	100.000.000	0	100.000.000	77.444.000	77.444.000	77,44
	190				OTROS RECURSOS CORRIENTES	2.000.000.000	0	2.000.000.000	1.333.800.500	1.333.800.500	66,69
			191		OTROS RECURSOS	2.000.000.000	0	2.000.000.000	1.333.800.500	1.333.800.500	66,69
			009	30	Opaci, Retenciones Por Registro	2.000.000.000	0	2.000.000.000	1.333.800.500	1.333.800.500	66,69
200					INGRESOS DE CAPITAL	10.900.000.000	0	10.900.000.000	10.039.165.037	10.039.165.037	92,10



Lic. Jover González
Director Gral. de Administración y Finanzas



C.P. Amanda Falcon
Dpto. Contabilidad




Nivel: 30 - Municipalidades

Entidad: 177 - Municipalidad de Lambare

Form. B-06-04
Diciembre - 2022

EJECUCION PRESUPUESTARIA DE RECURSOS

Grupo	Sub Grupo	Origen	Detalle	F.F.	Descripcion	1 Presupuesto Inicial	2 Modificaciones	3 Presupuesto Vigente 3=1+2	4 Total Devengado	5 Total Recaudado	6 % Ejecucion
	210				VENTAS DE ACTIVOS	350.000.000	0	350.000.000	81.048.679	81.048.679	23,16
		211			VENTA DE ACTIVOS DE CAPITAL	350.000.000	0	350.000.000	81.048.679	81.048.679	23,16
			010	30	Venta De Activos Fijos	350.000.000	0	350.000.000	81.048.679	81.048.679	23,16
	220				TRANSFERENCIAS DE CAPITAL	10.350.000.000	0	10.350.000.000	9.953.797.243	9.953.797.243	96,17
		223			TRANSF. CONSOL. INTERGUBER. CAPITAL P/ COPART. TRIBUTC	10.350.000.000	0	10.350.000.000	9.953.797.243	9.953.797.243	96,17
			070	30	Aportes Del Gobierno Central Con Fonacide	3.150.000.000	0	3.150.000.000	2.040.243.325	2.040.243.325	64,77
			070	30	Aporte Del Gobierno Central Con Royalties Y Compensaciones	7.200.000.000	0	7.200.000.000	7.913.553.918	7.913.553.918	109,91
			080	30	Aporte Del Gobierno Central C/Canon Fiscal (Juegos De Azar)	0	0	0	0	0	0,00
	290				OTROS RECURSOS DE CAPITAL	200.000.000	0	200.000.000	4.319.115	4.319.115	2,16
		292			OTROS RECURSOS	200.000.000	0	200.000.000	4.319.115	4.319.115	2,16
			009	30	Varios	200.000.000	0	200.000.000	4.319.115	4.319.115	2,16
300					RECURSO DE FINANCIAMIENTO	0	17.787.239.448	17.787.239.448	17.787.239.448	17.787.239.448	100,00
	310				ENDEUDAMIENTO INTERNO	0	0	0	0	0	0,00
		313			ENDEUDAMIENTO INTERNO	0	0	0	0	0	0,00
			009	30	Varios - Prestamos del Sector Privado	0	0	0	0	0	0,00
	340				SALDO INICIAL DE CAJA	0	17.787.239.448	17.787.239.448	17.787.239.448	17.787.239.448	100,00
		343			SALDO INICIAL DE RECURSOS INSTITUCIONALES	0	17.787.239.448	17.787.239.448	17.787.239.448	17.787.239.448	100,00
			021	30	Recursos con Afect. Especific. - RR.PP.	0	746.116.236	746.116.236	746.116.236	746.116.236	100,00
			021	30	Recursos con Afect. Esp.-FONACIDE	0	6.915.605.371	6.915.605.371	6.915.605.371	6.915.605.371	100,00
			021	30	Recursos con afectación especifica - Juegos de Azar	0	770.780.588	770.780.588	770.780.588	770.780.588	100,00
			021	30	Recursos con Afect. Esp.-Royalties y Compensaciones	0	9.354.737.253	9.354.737.253	9.354.737.253	9.354.737.253	100,00
						79.421.709.077	24.420.739.448	103.842.448.525	87.229.006.365	87.229.006.365	84,00



Lic. Jover González
Director Gral. de Administración y Finanzas



C.P. Amanda Falcón
Dpto. Contabilidad